

ASE General Assembly 11th Meeting

On March 11th, 2010 the ASE held its eleventh General Assembly meeting, which was chaired by H.E. Mr. Mohammad S. AL-Hourani, Chairman of the Board of Directors and with the presence of members of the Board, the CEO of the ASE Mr. Jalil Tarif and the Jordan Securities Commission's representative. During the meeting, the Board of Directors reported on the ASE's accomplishments and activities and they discussed future plans. Furthermore, the ASE auditor presented his audited report, and the financial statements of the fiscal year ending on December 31st, 2009 were endorsed.

اجتماع الهيئة العامة الحادي عشر لبورصة عمان

عقدت بورصة عمان اجتماع الهيئة العامة العادي الحادي عشر في ١١/٣/٢٠١٠ برئاسة معالي السيد محمد صالح الحوراني رئيس مجلس إدارة بورصة عمان وبحضور أعضاء مجلس الإدارة والمدير التنفيذي لبورصة عمان السيد جليل طريف وممثل هيئة الأوراق المالية. حيث تم خلال الاجتماع مناقشة تقرير مجلس الإدارة عن إنجازات البورصة ونشاطها خلال عام ٢٠٠٩ وخطتها المستقبلية، والاستماع إلى تقرير مدقق حسابات البورصة والمصادقة على البيانات المالية للسنة المنتهية في ٣١ كانون الأول ٢٠٠٩.



Taking part in the Securities & Commodities Authority Ceremony

The CEO of Amman Stock Exchange, Mr. Jalil Tarif, participated in the Securities & Commodities Authority Ceremony in the United Arab Emirates on the occasion of its tenth anniversary celebrations.

المشاركة في احتفال هيئة الأوراق المالية والسلع

شارك السيد جليل طريف، المدير التنفيذي لبورصة عمان، في احتفال هيئة الأوراق المالية والسلع في الإمارات العربية المتحدة بمناسبة احتفالها بمرور عشر سنوات على تأسيسها.

Visit to Athens Stock Exchange

As a part of the efforts to enhance the bilateral cooperation between Amman Stock Exchange and Athens Stock Exchange, the Deputy CEO of the ASE, Mr. Nader Azer and the Head of Awareness and Public Relations Department, Mr. Amjad Qudah, visited Athens Stock Exchange in the period of February 23-25, 2010. During their visit, they were briefed on the trading system, the legislative and technological systems of the Exchange. They were also introduced to the accomplishments of awareness department and marketing; they visited some of the Exchange's departments, as well.

ASE Performance

ASE performance revealed a decline during February 2010, as the ASE price index weighted by free-float shares closed at (2471) points, a (2.5%) decrease in comparison with the end of 2009. This came as a result of the decrease in financial sector index by (1.8%), the services sector index by (2.7%), and the industry sector index by (2.9%). The index weighted by market capitalization closed at (5305) points at the end of February, a (3.9%) decrease in comparison with the end of 2009. The trading volume until February 2010 reached JD (1.085) billion compared to JD (1.579) billion in the same period of the last year, a (31.4%) decrease. The number of traded shares increased to (880.5) million shares in comparison with (864.5) million shares at the same period of last year, a (1.9%) increase. The number of executed transactions decreased to (315.7) thousand transactions, a decrease of (30.9%) in comparison with the same period of last year. Market capitalization of listed companies decreased by JD (0.9) billion reaching JD (21.673) billion, a (3.8%) decrease against the end of year 2009, constituting (143.9%) of the GDP.

زيارة إلى بورصة أثينا

ضمن إطار الجهود الرامية لتعزيز التعاون الثنائي بين بورصة عمان وبورصة أثينا، قام السيد نادر عازر نائب المدير التنفيذي لبورصة عمان والسيد أمجد القضاة رئيس دائرة التوعية والعلاقات العامة بزيارة إلى بورصة أثينا- اليونان خلال الفترة من ٢٣-٢٥ شباط ٢٠١٠. حيث قاما بالإطلاع على نظام التداول والأنظمة التشريعية والتكنولوجية، كما تم الإطلاع على أعمال وإنجازات دائرة التوعية والتسويق بالإضافة إلى مختلف دوائر بورصة أثينا.

أداء بورصة عمان

أظهرت مؤشرات الأداء في بورصة عمان تراجعاً خلال شهر شباط من عام ٢٠١٠. حيث أغلق الرقم القياسي المرجح للأسهم الحرة عند (٢٤٧١) نقطة وبانخفاض نسبته (٢.٥٪) مقارنة مع مستواه في نهاية العام ٢٠٠٩، وقد جاء ذلك نتيجة لانخفاض الرقم القياسي لأسعار أسهم القطاع المالي بنسبة (١.٨٪)، و قطاع الخدمات بنسبة (٢.٧٪)، و لقطاع الصناعة بنسبة (٢.٩٪)، كما أغلق الرقم القياسي المرجح بالقيمة السوقية عند (٥٣٠٥) نقطة بانخفاض نسبته (٣.٩٪) مقارنة مع مستواه في نهاية العام ٢٠٠٩. وبلغ حجم التداول لغاية شهر شباط ٢٠١٠ حوالي (١,٠٨٥) مليار دينار مقارنة مع (١,٥٧٩) مليار دينار لنفس الفترة من العام الماضي وبانخفاض نسبته (٣١.٤٪). وبالنسبة لعدد الأسهم المتداولة فقد ارتفع ليصل إلى (٨٨٠,٥) مليون سهم مقارنة مع (٨٦٤,٥) مليون سهم للعام الماضي وبارتفاع نسبته (١.٩٪)، كما انخفضت عدد العقود المنفذة ليصل إلى (٣١٥,٧) ألف عقد، بانخفاض نسبته (٣٠.٩٪) لنفس الفترة من العام الماضي. وبالنسبة للقيمة السوقية للأسهم المدرجة في بورصة عمان فقد انخفضت بمقدار (٠,٩) مليار دينار لتصل إلى (٢١,٦٧٣) مليار دينار وبانخفاض نسبته (٣.٨٪) مقارنة مع نهاية عام ٢٠٠٩ لتشكل ما نسبته (١٤٣.٩٪) من الناتج المحلي الإجمالي.

ASE Resolutions:

CEO Decisions

- List the (2.555.203) right issues capital increase of Al-Barakah Takaful Company, as of February 3, 2010.
- List the twenty-sixth issue of Treasury Bonds for the year 2009, as of February 4, 2010. The maturity date is 30/12/2012. The total value is JD (100) million, and (5.010%) interest rate.
- List the (1.711.715) shares capital increase of National Steel Industry Company, as of February 14, 2010. The company paid in capital reached (3.711.715) shares.
- List the (4.829.141) shares capital increase of Al-Tajmouat for Touristic Projects Company, as of February 14, 2010. The company paid in capital reached (60) million shares.
- List the first issue of Treasury Bonds for the year 2010, as of February 18, 2010. The maturity date is 21/1/2013. The total value is JD (50) million, and (4.966%) interest rate.
- Suspend the trading of Amana For Agricultural and Industrial Investment, as of February 24, 2010.

قرارات بورصة عمان:

قرارات المدير التنفيذي

- إدراج (٢,٥٥٥,٢٠٣) حقة اكتتاب بأسهم الزيادة في شركة البركة للتكافل وذلك اعتباراً من ٢/٣/٢٠١٠.
- إدراج الإصدار السادس والعشرين من سندات الخزينة لعام ٢٠٠٩ استحقاق ٢٠١٢/١٢/٣٠ والبالغ عددها (١٠٠,٠٠٠) سند بقيمة اسمية مقدارها (١٠٠٠) دينار بقيمة إجمالية تبلغ (١٠٠) مليون دينار وفائدة (٥,٠١٠%) وذلك اعتباراً من ٢/٤/٢٠١٠.
- إدراج أسهم الزيادة في رأس مال شركة الوطنية لصناعة الصلب والبالغة (١,٧١١,٧١٥) سهماً، ليصبح رأس المال المدرج في البورصة (٣,٧١١,٧١٥) سهماً، وذلك اعتباراً من ٢/١٤/٢٠١٠.
- إدراج أسهم الزيادة في رأس مال شركة التجمعات للمشاريع السياحية والبالغة (٤,٨٢٩,١٤١) سهماً، ليصبح رأس المال المدرج في البورصة (٦٠) مليون سهماً، وذلك اعتباراً من ٢/١٤/٢٠١٠.
- إدراج الإصدار الأول من سندات الخزينة لعام ٢٠١٠ استحقاق ٢٠١٣/١/٢١ والبالغ عددها (٥٠,٠٠٠) سند بقيمة اسمية مقدارها (١٠٠٠) دينار بقيمة إجمالية تبلغ (٥٠) مليون دينار وفائدة (٤,٩٦٦%) وذلك اعتباراً من ٢/١٨/٢٠١٠.
- إيقاف التداول بأسهم شركة أمانة للاستثمارات الزراعية والصناعية في البورصة وذلك اعتباراً من ٢/٢٤/٢٠١٠.

ASE Performance Indicators

مؤشرات أداء بورصة عمان

	% Change	كانون الثاني January	شباط February	
Trading Value (JD million)	(16.9)	591.7	492.9	حجم التداول (مليون دينار)
Avg. Daily Trading Value (m)	(12.8)	28.2	24.6	المعدل اليومي لحجم التداول (مليون)
No. of Traded Shares (m)	(10.6)	464.9	415.5	عدد الأسهم (مليون)
No. of Contracts (thousand)	(15.9)	171.5	144.1	عدد العقود (بالآلاف)
Market Capitalization (JD m)	(2.3)	22192	21673	القيمة السوقية (مليون دينار)

Foreign Investment

- The value of shares purchased by Non-Jordanians in February equaled JD(73.9) million, (79%) of which were purchased by Arabs.
- The value of shares sold by Non-Jordanians was JD (83.1) million, (85.5%) of which were sold by Arabs.
- During this month, net Non-Jordanian investments showed a negative balance of JD (9.2) million.
- By the end of February, shares owned by non-Jordanians represented (48.8%) of ASE capitalization, (32.9%) of which are owned by Arab investors and (15.9%) by Non-Arabs.

الاستثمار الأجنبي

- بلغت قيمة الأسهم المشتراة من قبل غير الأردنيين خلال شهر شباط (٧٣,٩) مليون دينار، منها (٧٩%) لمستثمرين عرب.
- بلغت قيمة الأسهم المباعة من قبل غير الأردنيين (٨٣,١) مليون دينار، منها (٨٥,٥%) تم بيعها من قبل مستثمرين عرب.
- بلغ صافي استثمار غير الأردنيين خلال هذا الشهر (٩,٢) مليون دينار بالسالب.
- شكلت الأسهم المملوكة من قبل غير الأردنيين (٤٨,٨%) من القيمة السوقية للبورصة في نهاية شباط، منها (٣٢,٩%) لمستثمرين عرب، و(١٥,٩%) لغير العرب.

الشركات العشر الأكثر ارتفاعاً في أسعار أسهمها لشهر شباط ٢٠١٠
Top Ten Performers, February 2010

Company's Name	(%)↑	الإغلاق Closing	اسم الشركة
FALCON FOR INVESTMENT & FINANCIAL SERVICES	47.4	2.52	الصفى للاستثمار والخدمات المالية
AKARY FOR INDUSTRIES AND REAL ESTATE INVESTMENTS	29.4	0.88	عقاري للصناعات والاستثمارات العقارية
EURO ARAB INSURANCE GROUP	16.9	1.38	المجموعة العربية الأوروبية للتأمين
PHILADELPHIA INTERNATIONAL EDUCATIONAL INVESTMENT	16.5	3.95	فيلادلفيا الدولية للاستثمارات التعليمية
TAAMEER JORDAN HOLDINGS PUBLIC SHAREHOLDING	15.8	0.66	الأردنية للتعمير المساهمة العامة القابضة
JORDAN INTERNATIONAL INSURANCE	14.7	0.78	الأردن الدولية للتأمين
FIRST FINANCE	14.6	0.55	الأولى للتمويل
JORDANIAN DUTY FREE SHOPS	14.3	10.80	الأسواق الحرة الأردنية
IHDATHIAT CO-ORDINATES	14.0	1.06	الإحداثيات العقارية
ARAB ORIENT INSURANCE	13.9	2.05	الشرق العربي للتأمين

الشركات العشر الأكثر انخفاضاً في أسعار أسهمها لشهر شباط ٢٠١٠
Worst Ten Performers, February 2010

Company's Name	(%)↓	الإغلاق Closing	اسم الشركة
MIDDLE EAST COMPLEX FOR ENG., ELECTRONICS & HEAVY INDUSTRIES	45.6	0.56	مجمع الشرق الاوسط للصناعات الهندسية والالكترونية والثقيلة
AMOUN INTERNATIONAL FOR INVESTMENTS	32.2	0.78	عمون الدولية للاستثمارات المتعددة
THE INVESTORS AND EASTERN ARAB FOR IND. & REAL ESTATE INV.	27.7	0.68	المستثمرون والشرق العربي للاستثمارات الصناعية والعقارية
JORDAN PAPER & CARDBOARD FACTORIES	24.7	0.67	مصانع الورق والكرتون الاردنية
COMPREHENSIVE LAND DEVELOPMENT & INVESTMENT	23.1	0.50	المتكاملة لتطوير الاراضي والاستثمار
SOUTH ELECTRONICS	21.9	0.25	الجنوب للإلكترونيات
SPECIALIZED INVESTMENT COMPOUNDS	21.4	3.20	التجمعات الاستثمارية المتخصصة
INTERNATIONAL CARDS	21.3	0.63	البطاقات العالمية
RUM ALADDIN INDUSTRIES	20.3	0.47	رم علاء الدين للصناعات الهندسية
DARWISH AL-KHALILI & SONS CO. PLC	20.0	0.44	درويش الخليلي واولاده

أهم البيانات اليومية لبورصة عمان لشهر شباط ٢٠١٠
Major Daily Data For The Ase, February 2010

القيمة السوقية إلى العائد (مرة) P/E Ratio (Times)	الرقم القياسي العام المرجح بالاسهم الحرة (نقطة) Free Float Weighted Price Index (Point)	عدد العقود المنفذة No. Of Transactions	عدد الاسهم المتداولة No. Of Traded Shares	حجم التداول (دينار) Value Traded (JD)	التاريخ Date
14.06	2505.3	8,299	25,131,378	33,944,030	01/02/2010
13.96	2476.2	6,726	16,393,440	20,684,287	02/02/2010
13.94	2469.3	6,019	15,041,268	17,340,887	03/02/2010
14.26	2507.6	6,342	25,434,918	27,806,833	04/02/2010
14.35	2521.1	6,746	17,201,135	22,042,876	07/02/2010
14.28	2529.6	8,159	29,924,090	30,483,185	08/02/2010
14.20	2513.7	6,989	19,321,518	22,031,225	09/02/2010
14.21	2513.4	6,540	20,352,174	29,554,341	10/02/2010
15.61	2513.4	7,708	18,249,275	23,518,613	11/02/2010
15.54	2507.5	7,435	21,273,867	29,108,311	14/02/2010
15.44	2491.4	7,089	22,397,059	27,694,342	15/02/2010
15.28	2466.5	7,257	15,193,984	19,766,679	16/02/2010
15.21	2455.4	8,113	20,411,296	20,574,767	17/02/2010
14.98	2423.8	7,468	15,653,687	20,756,058	18/02/2010
15.16	2446.7	6,156	15,720,533	16,783,458	21/02/2010
14.92	2433.6	6,940	26,128,204	28,543,877	22/02/2010
14.71	2417.3	9,374	32,802,769	34,447,820	23/02/2010
14.69	2396.3	6,365	18,045,616	21,628,412	24/02/2010
14.92	2437.8	7,052	22,074,443	24,406,889	25/02/2010
15.24	2470.9	7,350	18,777,936	21,825,798	28/02/2010

الشركات العشر الاكثر تداولاً في بورصة عمان لشهر شباط ٢٠١٠ Top Ten Companies By Value Traded At The Ase, February 2010

Company's name	سعر الإغلاق Closing Price		% النسبة إلى التداول الكلي للبورصة % to the Total Value Traded	حجم التداول (دينار) Value Traded (JD)	اسم الشركة
	الشهر السابق Last month	الشهر الحالي This month			
AL AHLIA ENTERPRISES	2.18	2.13	18.0	88,699,961	الاهلية للمشاريع
ARAB BANK	11.48	11.10	7.0	34,269,475	البنك العربي
TAAMEER JORDAN HOLDINGS	0.57	0.66	6.5	31,932,296	تعمير الاردنية القابضة
ALIA- ROYAL JORDANIAN AIRLINES	2.04	1.91	5.0	24,712,323	عالية - الخطوط الجوية الملكية الاردنية
DARKOM INVESTMENT	1.40	1.41	3.8	18,856,807	داركم للاستثمار
SPECIALIZED INVESTMENT COMPOUNDS	4.07	3.20	3.7	18,173,537	التجمعات الاستثمارية المتخصصة
AMWAL INVEST	1.20	1.10	3.3	16,092,289	أموال انفست
MIDDLE EAST COMPLEX ENG., ELEC. & HEAVY IND.	1.03	0.56	3.0	14,664,278	مجمع الشرق الاوسط للصناعات الهندسية والالكترونية
UNION LAND DEVELOPMENT & INVESTMENT	1.39	1.43	2.7	13,312,355	الاتحاد لتطوير الاراضي
MIDDLE EAST DIVERSIFIED INVESTMENT	12.24	9.89	2.5	12,129,437	الشرق الاوسط للاستثمارات المتعددة
TOTAL	-	-	55.3	272,842,757	المجموع

الشركات العشر الاكبر من حيث القيمة السوقية كما في نهاية شهر شباط ٢٠١٠ Top Ten Companies By Market Capitalization At The Ase, February 2010

Company's Name	سعر الإغلاق Closing Price		% النسبة إلى القيمة السوقية للبورصة % to the Total Market Cap.	القيمة السوقية (مليون دينار) Market Cap. (JD million)	اسم الشركة
	الشهر السابق Last month	الشهر الحالي This month			
ARAB BANK	11.48	11.10	30.1	6520.1	البنك العربي
THE ARAB POTASH	35.99	35.28	13.5	2924.4	البوتاس العربية
THE HOUSING BANK FOR TRADE AND FINANCE	7.19	7.24	8.3	1806.8	بنك الاسكان للتجارة والتمويل
JORDAN PHOSPHATE MINES	18.10	16.36	6.2	1350.0	مناجم الفوسفات الاردنية
JORDAN TELECOM	5.42	5.46	6.0	1292.5	الاتصالات الاردنية
THE JORDAN CEMENT FACTORIES	7.35	7.37	2.0	429.8	مصانع الاسمنت الاردنية
JORDAN KUWAIT BANK	3.73	3.80	1.8	384.0	البنك الاردني الكويتي
JORDAN ISLAMIC BANK	3.31	3.19	1.5	318.0	البنك الاسلامي الاردني
JORDAN ELECTRIC POWER	4.14	3.99	1.4	313.7	الكهرباء الاردنية
JORDAN PETROLEUM REFINERY	6.86	6.67	1.0	215.0	مصفاة البترول الاردنية
TOTAL	-	-	71.8	15,554.5	المجموع

المؤشرات الإحصائية الرئيسية لنشاط بورصة عمان Key Statistics Of The Ase

	2010		2009		*2010	2009	2008	2007	
	شباط FEB	كانون ثاني JAN	كانون اول DEC	نشرين ثاني NOV					
Market Capitalization (JD million)	21,672.6	22,191.7	22,571.1	23,026.7	21,672.6	22,571.1	25,406.3	29,214.2	القيمة السوقية (مليون دينار)
General Free Float Weighted Index (point)	2470.9	2525.1	2533.5	2583.5	2470.9	2533.5	2758.4	3675.0	الرقم القياسي المرجح بالاسهم الحرة (نقطة)
Value Traded (JD million)	492.9	591.7	655.1	474.2	1,084.6	9,665.3	20,318.0	12,348.1	حجم التداول (مليون دينار)
Average Daily Trading (JD million)	24.6	28.2	29.8	25.0	26.5	38.8	82.9	50.0	المعدل اليومي لحجم التداول (مليون دينار)
No. of Traded Shares (million)	415.5	465.0	530.4	360.7	880.5	6,022.5	5,442.3	4,479.4	عدد الاسهم المتداولة (مليون)
No. of Transactions (thousand)	144.1	171.5	190.3	177.1	315.7	2,964.6	3,780.9	3,457.9	عدد العقود المنفذة (بالالف)
Turnover Ratio (%)	6.2	6.9	7.9	5.4	13.0	91.3	91.5	91.2	معدل دوران السهم (%)
No. of Trading Days	20	21	22	19	41	249	245	247	عدد ايام التداول
Non-Jordanian Ownership of Market Cap.(%)	48.8	48.8	48.9	48.3	48.8	48.9	49.2	48.9	نسبة مساهمة غير الاردنيين في القيمة السوقية (%)
Net Investment of Non-Jordanian (JD million)	(9.2)	(17.9)	(4.9)	(6.0)	(27.1)	(3.8)	309.8	466.2	صافي استثمار غير الاردنيين (مليون دينار)
Market Capitalization / GDP (%)	143.9	147.4	149.9	152.9	143.9	149.9	216.7	289.0	القيمة السوقية الى الناتج المحلي (%)
Transactions Through The SDC	8.3	73.9	8.5	16.7	82.2	218.0	619.8	791.0	عمليات التحويل التي تمت من خلال مركز الابداع
Primary Issues of Shares (JD million)	0.1	16.8	29.1	9.4	16.9	317.3	828.0	885.8	الاصدارات الأولية من الاسهم (مليون دينار)
Primary Issues of Bonds (JD million)	170.0	450.0	227.0	703.5	620.0	4,481.3	3,251.0	1,357.2	الاصدارات الأولية من السندات (مليون دينار)

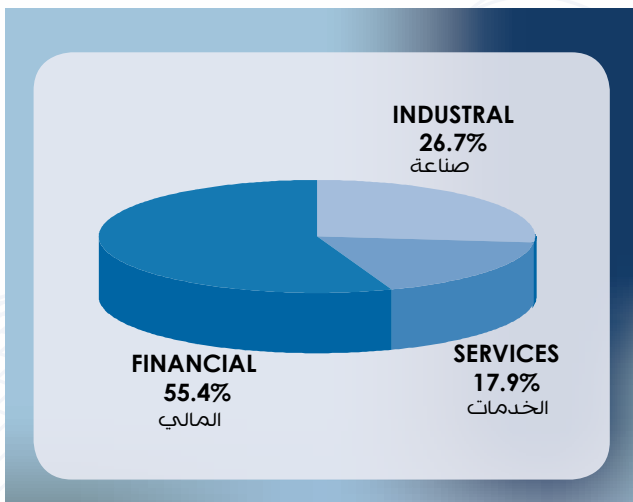
* Cumulative up to February

* تراكمي حتى نهاية شباط

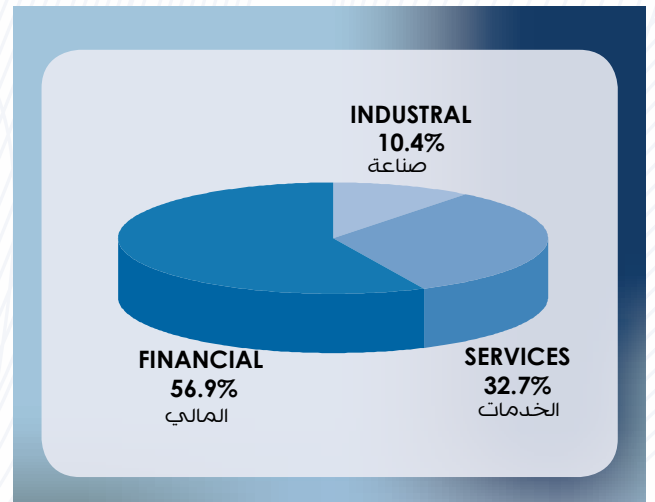
أهم المؤشرات القطاعية لبورصة عمان لشهر شباط ٢٠١٠ Ase Main Sectoral Indicators, February 2010

Sector	العام General	الصناعة Industrial	الخدمات Services	المالي Financial	القطاع
Market Capitalization (JD million)	21,672.6	5,787.8	3,868.9	12,015.9	القيمة السوقية (مليون دينار)
Value Traded (JD million)	492.9	51.4	160.9	280.6	حجم التداول (مليون دينار)
Index (point)	2470.9	2659.6	2051.5	2972.1	الرقم القياسي (نقطة)
P/E Ratio (times)	15.24	9.53	21.20	21.35	نسبة القيمة السوقية الى العائد (مرة)
P/BV (times)	1.73	2.67	2.12	1.36	نسبة القيمة السوقية الى القيمة الدفترية (مرة)
Dividend Yield Ratio (%)	2.81	2.85	4.26	2.27	نسبة الارباح الموزعة الى القيمة السوقية (%)
Non-Jordanian Ownership of Market Cap.(%)	48.84	53.40	33.39	51.58	نسبة مساهمة غير الأردنيين في القيمة السوقية (%)

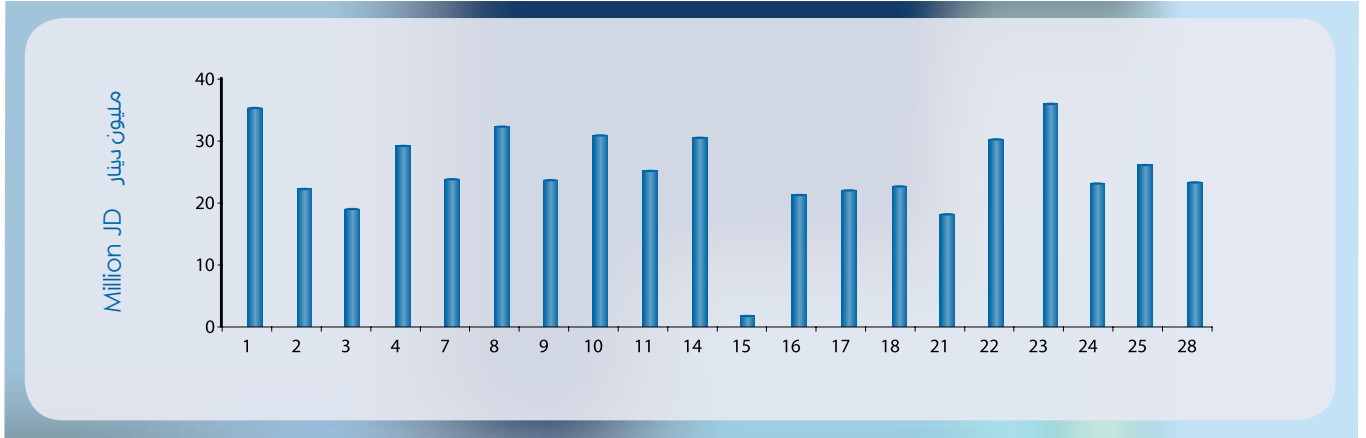
القيمة السوقية موزعة قطاعياً كما في نهاية شهر شباط ٢٠١٠ Market Capitalization Of The Ase By Sector, February 2010



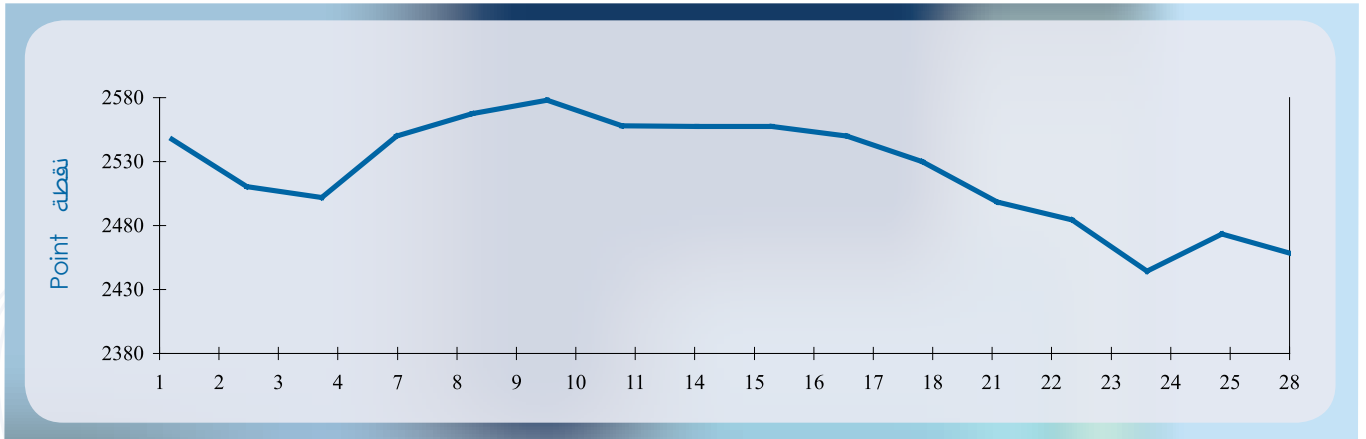
حجم التداول في بورصة عمان خلال شهر شباط ٢٠١٠ قطاعياً Distribution Of Value Traded By Sectors, February 2010



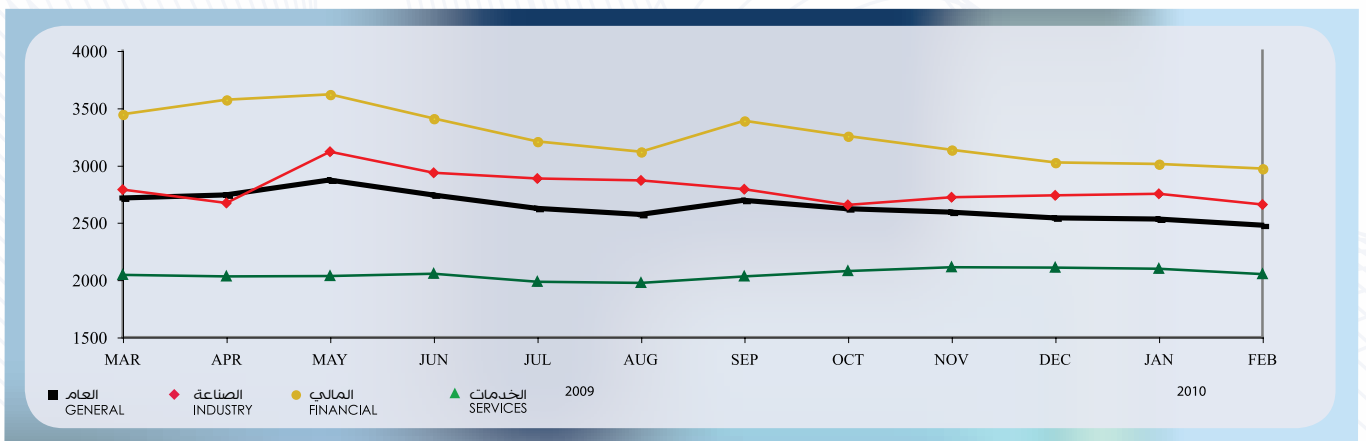
أحجام التداول اليومية خلال شهر شباط Daily Trading Value February



الرقم القياسي اليومي للبورصة خلال شهر شباط Daily Index During February



الرقم القياسي القطاعي لأسعار الأسهم المرجح بالقيمة السوقية للاسهمة الحرة شهرياً Monthly Free Float Weighted Price Index By Sector



المصطلحات الأكثر تداولاً في البورصة

المال، بحيث تتعهد الجهة المصدرة بإرجاع المبلغ مع الفوائد المستحقة عليه بتاريخ محددة يتم الاتفاق عليها مسبقاً.

• **صندوق الاستثمار (Mutual Fund):** هو أداة استثمارية يقوم بموجبها مدير الاستثمار بإدارة واستثمار أموال الغير تحت رقابة وإشراف أمين الاستثمار وضمن المجالات والحدود المنصوص عليها في النظام الأساسي للصندوق.

• **سندات الخزينة (Treasury Bond):** هي عبارة عن أداة دين قابلة للتداول صادرة عن الحكومة وتستحق بعد أكثر من عام من تاريخ إصدارها.

• **أدوات الخزينة (Treasury Bills):** هي عبارة عن أداة دين قابلة للتداول صادرة عن الحكومة وتستحق خلال عام من تاريخ إصدارها.

• **الاكتتاب الخاص (Private Offering):** طرح أسهم الزيادة في رأس مال الشركة بحيث يكون الاكتتاب موجه إلى فئة معينة من المستثمرين كمساهمي الشركة.

• **الاكتتاب العام (Public Offering):** هو طرح أسهم لأول مرة أو طرح أسهم زيادة في رأس مال شركة قائمة بحيث يكون الاكتتاب موجه للجمهور.

• **تداول (Trading):** وهي عملية شراء وبيع الأوراق المالية في البورصة.

• **سهم (Stock):** عبارة عن أداة ملكية في شركة، أو تمثل حصة في رأس مال شركة فيعتبر الشخص الذي يحمل السهم هو مالك للشركة بمقدار مساهمته وله حقوق متعددة من أهمها حق التصويت وحق التوزيعات النقدية إلى غير ذلك.

• **سند (Bond):** عبارة عن أداة دين، يقوم صاحب هذه الأداة بإقراض الجهة المصدرة للأوراق مبلغاً من