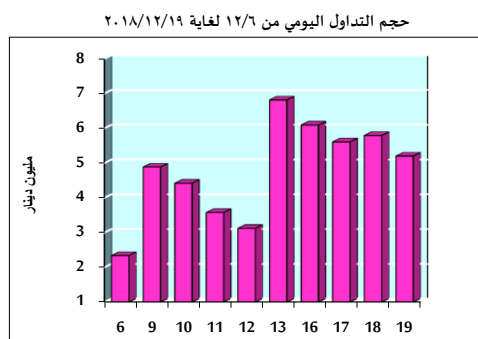
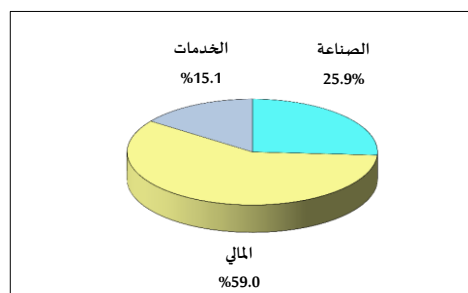


خلاصة البيانات الإحصائية لبورصة عمان

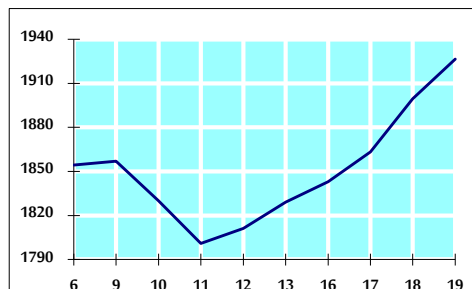
الأربعاء ٢٠١٨/١٢/١٩



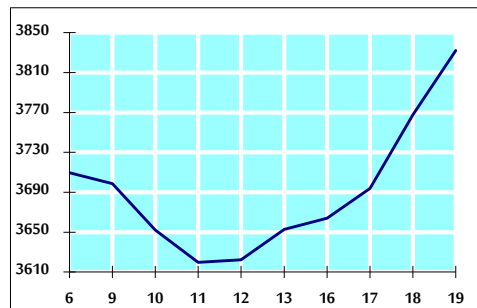
التوزيع القطاعي لحجم التداول ليوم الأربعاء ٢٠١٨/١٢/١٩



الرقم القياسي العام المرجح بالأسهم الحرة من ١٢/٦ لغاية ٢٠١٨/١٢/١٩



الرقم القياسي العام المرجح بالقيمة السوقية من ١٢/٦ لغاية ٢٠١٨/١٢/١٩



أ- حجم التداول (دينار)

التغير (%)	التغير	2018	2017	
8.85%	422,878	5,199,083	4,776,205	يومي
-33.88%	-31,048,500	60,580,659	91,629,159	تراكمي (١٢/١٩-١٢/٢)
-38.20%	-1,105,303,329	1,787,827,521	2,893,130,850	تراكمي (١٢/١٩-١/٢)

ب- عدد الاسهم المتداولة

التغير (%)	التغير	2018	2017	
-23.00%	-927,572	3,106,143	4,033,715	يومي
-43.01%	-32,691,883	43,310,392	76,002,275	تراكمي (١٢/١٩-١٢/٢)
-34.54%	-581,369,612	1,101,930,921	1,683,300,533	تراكمي (١٢/١٩-١/٢)

ج- عدد العقود المنفذة

التغير (%)	التغير	2018	2017	
-13.46%	-346	2,224	2,570	يومي
-24.37%	-7,135	22,148	29,283	تراكمي (١٢/١٩-١٢/٢)
-29.33%	-206,800	498,286	705,086	تراكمي (١٢/١٩-١/٢)

د- بعض النسب المالية للبورصة (٢٠١٨/١٢/١٩)

القطاع	القيمة السوقية P/E إلى العائد	القيمة السوقية إلى القيمة الدفترية	الأرباح الموزعة إلى القيمة السوقية (%)	معدل الدوران (%)
القطاع المالي	17.341	1.089	5.024	0.038
قطاع الخدمات	16.139	1.197	5.521	0.041
قطاع الصناعة	56.629	1.342	3.397	0.093
جميع القطاعات	18.066	1.158	4.918	0.046

هـ- الرقم القياسي لاسعار الاسهم المرجح بالقيمة السوقية للأسهم الحرة (١٩٩٩=١٠٠٠)

الرقم القياسي العام	التغير		الأربعاء 19/12/2018	الثلاثاء 18/12/2018
	اليوم السابق	بداية العام		
الرقم القياسي العام	1.42%	-9.42%	1926.5	1899.5
القطاع المالي	1.64%	-8.16%	2646.5	2603.8
قطاع الخدمات	0.12%	-10.51%	1297.4	1295.9
قطاع الصناعة	1.78%	-12.00%	1962.0	1927.7

و- الرقم القياسي لاسعار الاسهم المرجح بالقيمة السوقية (١٩٩١=١٠٠٠)

الرقم القياسي العام	التغير		الأربعاء 19/12/2018	الثلاثاء 18/12/2018
	اليوم السابق	بداية العام		
الرقم القياسي العام	1.71%	-4.42%	3832.1	3767.6
قطاع البنوك	1.55%	-1.54%	8206.7	8081.6
قطاع التأمين	0.01%	9.29%	1378.4	1378.3
قطاع الخدمات	-0.32%	-13.76%	805.2	807.8
قطاع الصناعة	3.73%	-6.99%	2433.0	2345.6

ز- الرقم القياسي المرجح بالقيمة السوقية للأسهم الحرة حسب الأسواق (٢٠١٢=١٠٠٠)

السوق الأول	التغير		الأربعاء 19/12/2018	الثلاثاء 18/12/2018
	اليوم السابق	بداية العام		
السوق الأول	1.68%	-10.12%	1020.2	1003.4
السوق الثاني	0.05%	-7.46%	847.4	846.9

ح- القيمة السوقية (دينار)

-4.20%	1.58%	16,250,775,329	15,997,670,902
--------	-------	----------------	----------------