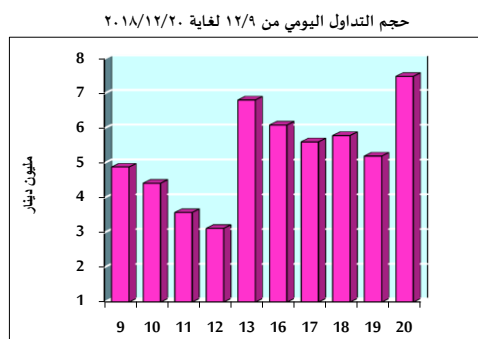
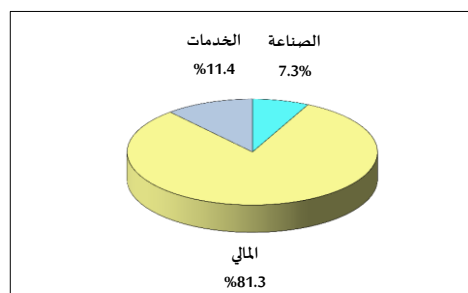


## خلاصة البيانات الإحصائية لبورصة عمان

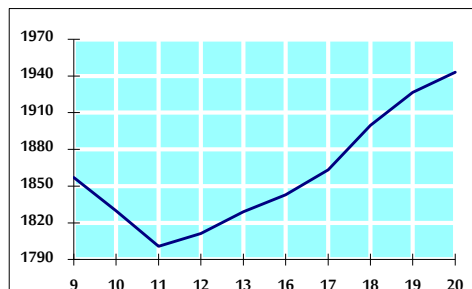
الخميس ٢٠١٨/١٢/٢٠



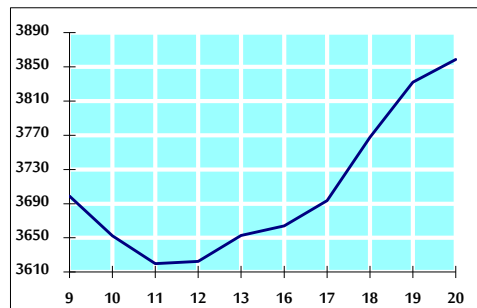
التوزيع القطاعي لحجم التداول ليوم الخميس ٢٠١٨/١٢/٢٠



الرقم القياسي العام المرجح بالأسهم الحرة من ١٢/٩ لغاية ٢٠١٨/١٢/٢٠



الرقم القياسي العام المرجح بالقيمة السوقية من ١٢/٩ لغاية ٢٠١٨/١٢/٢٠



أ- حجم التداول (دينار)

التغير (%)	التغير	2018	2017	
60.46%	2,822,691	7,491,053	4,668,362	يومي
-29.31%	-28,225,809	68,071,712	96,297,521	تراكمي (١٢/٢٠-١٢/٢)
-38.05%	-1,102,480,638	1,795,318,574	2,897,799,212	تراكمي (١٢/٢٠-١/٢)

ب- عدد الاسهم المتداولة

التغير (%)	التغير	2018	2017	
-44.41%	-2,494,262	3,122,631	5,616,893	يومي
-43.11%	-35,186,145	46,433,023	81,619,168	تراكمي (١٢/٢٠-١٢/٢)
-34.57%	-583,863,874	1,105,053,552	1,688,917,426	تراكمي (١٢/٢٠-١/٢)

ج- عدد العقود المنفذة

التغير (%)	التغير	2018	2017	
1.54%	31	2,039	2,008	يومي
-22.70%	-7,104	24,187	31,291	تراكمي (١٢/٢٠-١٢/٢)
-29.24%	-206,769	500,325	707,094	تراكمي (١٢/٢٠-١/٢)

د- بعض النسب المالية للبورصة (٢٠١٨/١٢/٢٠)

القطاع	معدل الدوران (%)	الأرباح الموزعة إلى القيمة السوقية (%)	القيمة السوقية إلى القيمة الدفترية	P/E إلى العائد
القطاع المالي	0.045	4.982	1.100	17.469
قطاع الخدمات	0.054	5.484	1.205	16.247
قطاع الصناعة	0.039	3.393	1.343	56.694
جميع القطاعات	0.046	4.882	1.167	18.197

هـ- الرقم القياسي لاسعار الاسهم المرجح بالقيمة السوقية للأسهم الحرة (١٩٩٩=١٠٠٠)

الرقم القياسي العام	التغير		الخميس	الأربعاء
	اليوم السابق	بداية العام	20/12/2018	19/12/2018
الرقم القياسي العام	0.85%	-8.64%	1942.9	1926.5
القطاع المالي	0.87%	-7.35%	2669.6	2646.5
قطاع الخدمات	0.39%	-10.15%	1302.5	1297.4
قطاع الصناعة	1.02%	-11.10%	1982.1	1962.0

و- الرقم القياسي لاسعار الاسهم المرجح بالقيمة السوقية (١٩٩١=١٠٠٠)

الرقم القياسي العام	التغير		الخميس	الأربعاء
	اليوم السابق	بداية العام	20/12/2018	19/12/2018
الرقم القياسي العام	0.70%	-3.76%	3858.8	3832.1
قطاع البنوك	0.89%	-0.67%	8279.4	8206.7
قطاع التأمين	-0.08%	9.21%	1377.3	1378.4
قطاع الخدمات	0.80%	-13.07%	811.7	805.2
قطاع الصناعة	0.08%	-6.92%	2434.9	2433.0

ز- الرقم القياسي المرجح بالقيمة السوقية للأسهم الحرة حسب الأسواق (٢٠١٢=١٠٠٠)

السوق الأول	التغير		الخميس	الأربعاء
	اليوم السابق	بداية العام	20/12/2018	19/12/2018
السوق الأول	0.99%	-9.23%	1030.3	1020.2
السوق الثاني	-0.02%	-7.48%	847.2	847.4

ح- القيمة السوقية (دينار)

-3.63%	0.59%	16,345,993,428	16,250,775,329
--------	-------	----------------	----------------