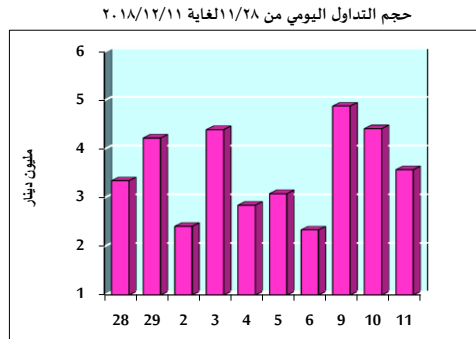
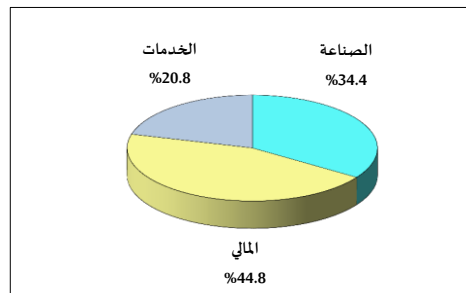


خلاصة البيانات الإحصائية لبورصة عمان

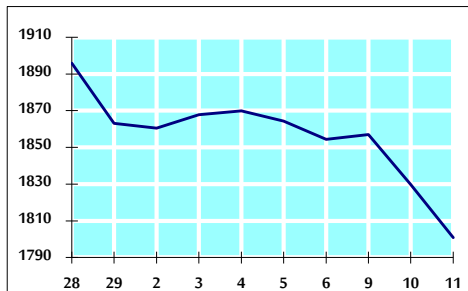
الثلاثاء ٢٠١٨/١٢/١١



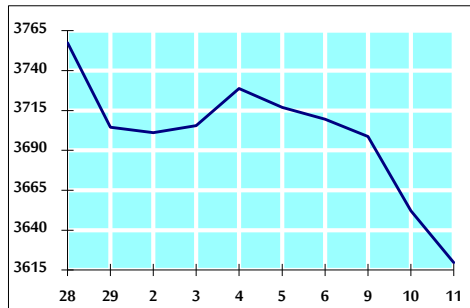
التوزيع القطاعي لحجم التداول ليوم الثلاثاء ٢٠١٨/١٢/١١



الرقم القياسي العام المرجح بالأسمم الحرة من ١١/٢٨ لغاية ٢٠١٨/١٢/١١



الرقم القياسي العام المرجح بالقيمة السوقية من ١١/٢٨ لغاية ٢٠١٨/١٢/١١



أ- حجم التداول (دينار)

التغير (%)	التغير	2018	2017	
-22.56%	-1,041,824	3,575,903	4,617,727	يومي
-40.86%	-19,312,211	27,956,492	47,268,703	تراكمي (١٢/١١-١٢/٢)
-38.39%	-1,093,567,040	1,755,203,354	2,848,770,394	تراكمي (١٢/١١-١/٢)

ب- عدد الاسهم المتداولة

التغير (%)	التغير	2018	2017	
-44.79%	-1,719,864	2,120,071	3,839,935	يومي
-46.36%	-20,621,225	23,856,298	44,477,523	تراكمي (١٢/١١-١٢/٢)
-34.47%	-569,298,954	1,082,476,827	1,651,775,781	تراكمي (١٢/١١-١/٢)

ج- عدد العقود المنفذة

التغير (%)	التغير	2018	2017	
-28.86%	-676	1,666	2,342	يومي
-22.97%	-3,660	12,271	15,931	تراكمي (١٢/١١-١٢/٢)
-29.39%	-203,325	488,409	691,734	تراكمي (١٢/١١-١/٢)

د- بعض النسب المالية للبورصة (٢٠١٨/١٢/١١)

القطاع	القيمة السوقية P/E إلى العائد	القيمة السوقية إلى القيمة الدفترية	الأرباح الموزعة إلى القيمة السوقية (%)	معدل دوران (%)
القطاع المالي	16.711	1.049	5.213	0.027
قطاع الخدمات	15.611	1.158	5.708	0.035
قطاع الصناعة	50.108	1.187	3.839	0.047
جميع القطاعات	17.065	1.094	5.206	0.031

هـ- الرقم القياسي لاسعار الاسهم المرجح بالقيمة السوقية للاسهم الحرة (١٩٩٩=١٠٠٠)

الرقم القياسي العام	التغير		الثلاثاء	الاثنين
	اليوم السابق	بداية العام	11/12/2018	10/12/2018
الرقم القياسي العام	-1.58%	-15.32%	1801.0	1829.9
القطاع المالي	-0.67%	-12.23%	2529.0	2546.1
قطاع الخدمات	-2.05%	-14.37%	1241.3	1267.3
قطاع الصناعة	-3.78%	-24.10%	1692.2	1758.7

و- الرقم القياسي لاسعار الاسهم المرجح بالقيمة السوقية (١٩٩١=١٠٠٠)

الرقم القياسي العام	التغير		الثلاثاء	الاثنين
	اليوم السابق	بداية العام	11/12/2018	10/12/2018
الرقم القياسي العام	-0.89%	-9.72%	3619.6	3652.2
قطاع البنوك	-0.24%	-5.41%	7884.4	7903.2
قطاع التأمين	-0.45%	8.91%	1373.6	1379.8
قطاع الخدمات	-1.12%	-15.76%	786.6	795.5
قطاع الصناعة	-2.80%	-18.81%	2123.9	2185.0

ز- الرقم القياسي المرجح بالقيمة السوقية للاسهم الحرة حسب الأسواق (٢٠١٢=١٠٠٠)

السوق الأول	التغير		الثلاثاء	الاثنين
	اليوم السابق	بداية العام	11/12/2018	10/12/2018
السوق الأول	-1.75%	-16.93%	943.0	959.8
السوق الثاني	-1.16%	-8.02%	842.2	852.1

ح- القيمة السوقية (دينار)

-9.11%	-0.84%	15,417,007,991	15,547,160,054
--------	--------	----------------	----------------