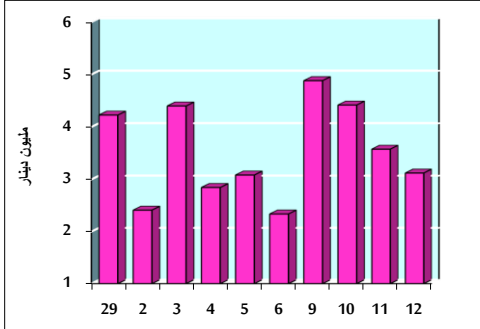


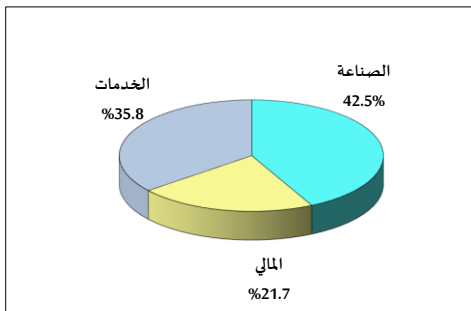
خلاصة البيانات الاحصائية لبورصة عمان

الأربعاء 2018/12/12

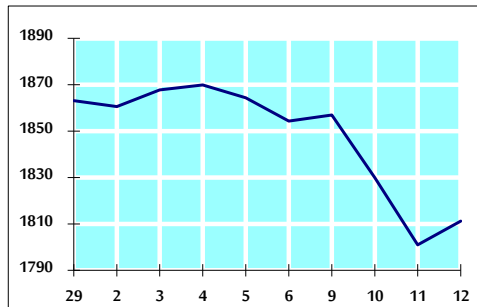
حجم التداول اليومي من 11/29 لغاية 2018/12/12



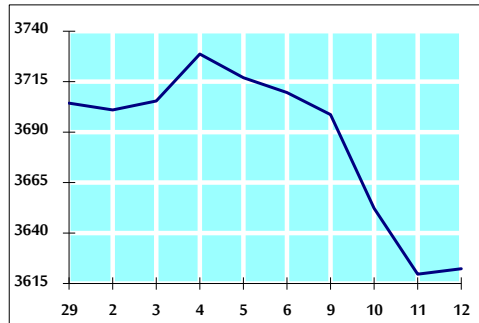
التوزيع القطاعي لحجم التداول ليوم الأربعاء 2018/12/12



الرقم القياسي العام المرجح بالأسهم الحرة من 11/29 لغاية 2018/12/12



الرقم القياسي العام المرجح بالقيمة السوقية من 11/29 لغاية 2018/12/12



أ- حجم التداول (دينار)

التغير (%)	التغير	2018	2017	
-24.08%	-990,062	3,121,049	4,111,111	يومي
-39.51%	-20,302,273	31,077,541	51,379,814	تراكمي (12/12-12/2)
-38.37%	-1,094,557,102	1,758,324,403	2,852,881,505	تراكمي (12/12-1/2)

ب- عدد الاسهم المتداولة

التغير (%)	التغير	2018	2017	
-55.60%	-1,929,214	1,540,781	3,469,995	يومي
-47.03%	-22,550,439	25,397,079	47,947,518	تراكمي (12/12-12/2)
-34.51%	-571,228,168	1,084,017,608	1,655,245,776	تراكمي (12/12-1/2)

ج- عدد العقود المنفذة

التغير (%)	التغير	2018	2017	
-51.89%	-1,028	953	1,981	يومي
-26.17%	-4,688	13,224	17,912	تراكمي (12/12-12/2)
-29.46%	-204,353	489,362	693,715	تراكمي (12/12-1/2)

د- بعض النسب المالية لبورصة (2018/12/12)

القطاع	القيمة السوقية P/E إلى العائد	القيمة السوقية إلى القيمة الدفترية	الأرباح الموزعة إلى القيمة السوقية (%)	معدل الدوران (%)
القطاع المالي	16.690	1.048	5.220	0.007
قطاع الخدمات	15.716	1.166	5.670	0.049
قطاع الصناعة	50.248	1.191	3.829	0.053
جميع القطاعات	17.077	1.094	5.203	0.023

هـ- الرقم القياسي لاسعار الاسهم المرجح بالقيمة السوقية للاسهم الحرة (1999=1000)

الرقم القياسي العام	التغير		الأربعاء 12/12/2018	الثلاثاء 11/12/2018
	اليوم السابق	بداية العام		
الرقم القياسي العام	0.57%	-14.84%	1811.2	1801.0
القطاع المالي	0.05%	-12.19%	2530.1	2529.0
قطاع الخدمات	0.36%	-14.07%	1245.7	1241.3
قطاع الصناعة	2.69%	-22.06%	1737.8	1692.2

و- الرقم القياسي لاسعار الاسهم المرجح بالقيمة السوقية (1991=1000)

الرقم القياسي العام	التغير		الأربعاء 12/12/2018	الثلاثاء 11/12/2018
	اليوم السابق	بداية العام		
الرقم القياسي العام	0.07%	-9.66%	3622.3	3619.6
قطاع البنوك	-0.16%	-5.56%	7872.2	7884.4
قطاع التأمين	0.14%	9.06%	1375.5	1373.6
قطاع الخدمات	0.67%	-15.20%	791.8	786.6
قطاع الصناعة	0.35%	-18.52%	2131.4	2123.9

ز- الرقم القياسي المرجح بالقيمة السوقية للاسهم الحرة حسب الأسواق (2012=1000)

السوق الأول	التغير		الأربعاء 12/12/2018	الثلاثاء 11/12/2018
	اليوم السابق	بداية العام		
السوق الأول	0.65%	-16.38%	949.1	943.0
السوق الثاني	0.22%	-7.82%	844.1	842.2

ح- القيمة السوقية (دينار)

-9.05%	0.07%	15,428,261,574	15,417,007,991
--------	-------	----------------	----------------