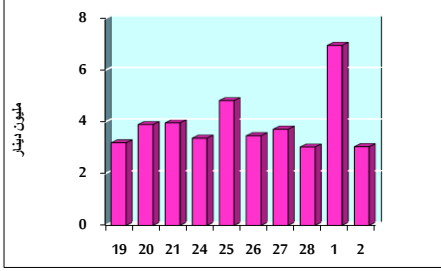


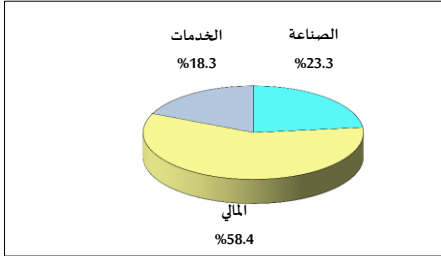
خلاصة البيانات الإحصائية لبورصة عمان

الإثنين 2019/12/2

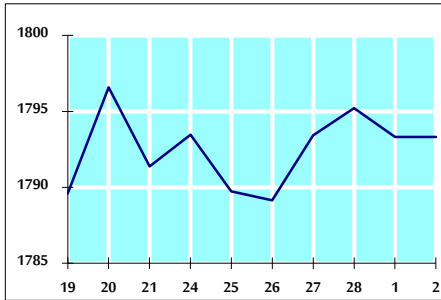
حجم التداول اليومي من 11/19 لغاية 2019/12/2



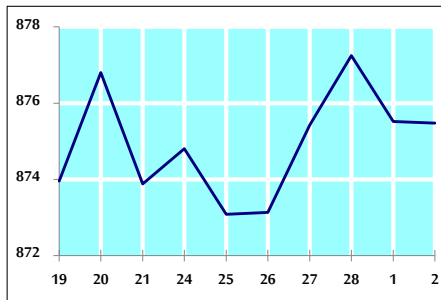
التوزيع القطاعي لحجم التداول ليوم الإثنين 2019/12/2



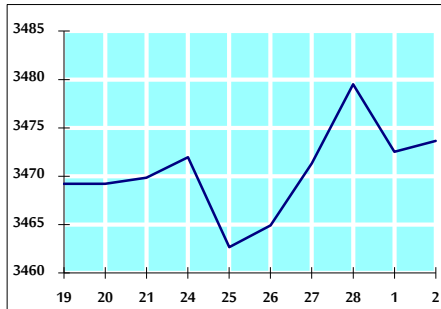
الرقم القياسي العام المرجح بالأسهم الحرة من 11/19 لغاية 2019/12/2



الرقم القياسي العام المرجح بالأسهم الحرة ASE20 من 11/19 لغاية 2019/12/2



الرقم القياسي العام المرجح بالقيمة السوقية من 11/19 لغاية 2019/12/2



حجم التداول (دينار)

التغير (%)	التغير	2019	2018	
-30.84%	-1,356,921	3,042,748	4,399,669	يومي
46.90%	3,194,706	10,006,499	6,811,793	تراكمي (12/2-12/1)
-17.13%	-297,081,098	1,436,977,557	1,734,058,655	تراكمي (12/2-1/2)

عدد الأسهم المتداولة

التغير (%)	التغير	2019	2018	
-41.05%	-1,995,388	2,865,766	4,861,154	يومي
30.04%	2,298,979	9,952,072	7,653,093	تراكمي (12/2-12/1)
5.12%	54,583,681	1,120,857,303	1,066,273,622	تراكمي (12/2-1/2)

عدد العقود المنفذة

التغير (%)	التغير	2019	2018	
-25.99%	-582	1,657	2,239	يومي
-7.56%	-258	3,153	3,411	تراكمي (12/2-12/1)
-2.21%	-10,589	468,960	479,549	تراكمي (12/2-1/2)

بعض النسب المالية للبورصة (2019/12/2)

القطاع	معدل الدوران (%)	الأرباح الموزعة إلى القيمة السوقية (%)	القيمة السوقية إلى القيمة الدفترية	P/E إلى العائد
القطاع المالي	0.042	6.070	0.948	10.597
قطاع الخدمات	0.039	5.748	1.087	14.598
قطاع الصناعة	0.052	3.892	1.366	20.250
جميع القطاعات	0.043	5.776	1.045	11.603

الرقم القياسي العام لأسعار الأسهم المرجح بالقيمة السوقية للأسهم الحرة (1000=1999)

الرقم القياسي العام	التغير		الإثنين 02/12/2019	الأحد 01/12/2019
	بداية العام	اليوم السابق		
الرقم القياسي العام	-6.05%	0.00%	1793.3	1793.3
القطاع المالي	-8.76%	0.01%	2420.3	2420.0
قطاع الخدمات	0.20%	-0.01%	1282.3	1282.5
قطاع الصناعة	-4.21%	-0.26%	1803.4	1808.0

الرقم القياسي العام لأسعار الأسهم المرجح بالقيمة السوقية للأسهم الحرة ASE20 (1000=2014)

التغير	الإثنين 02/12/2019	الأحد 01/12/2019
-5.50%	875.5	875.5

الرقم القياسي العام لأسعار الأسهم المرجح بالقيمة السوقية (1000=1991)

الرقم القياسي العام	التغير		الإثنين 02/12/2019	الأحد 01/12/2019
	بداية العام	اليوم السابق		
الرقم القياسي العام	-8.52%	0.03%	3473.6	3472.5
قطاع البنوك	-15.20%	0.05%	6992.4	6989.1
قطاع التأمين	-4.97%	0.09%	1308.1	1306.9
قطاع الخدمات	-7.57%	0.26%	736.5	734.6
قطاع الصناعة	11.77%	-0.16%	2583.3	2587.4

الرقم القياسي العام المرجح بالقيمة السوقية للأسهم الحرة حسب الأسواق (1000=2012)

السوق	التغير		الإثنين 02/12/2019	الأحد 01/12/2019
	بداية العام	اليوم السابق		
السوق الأول	-6.53%	0.00%	945.3	945.3
السوق الثاني	1.46%	-0.15%	843.8	845.0

القيمة السوقية (دينار)

التغير	الإثنين 02/12/2019	الأحد 01/12/2019
-8.60%	14,736,435,687	14,739,488,866