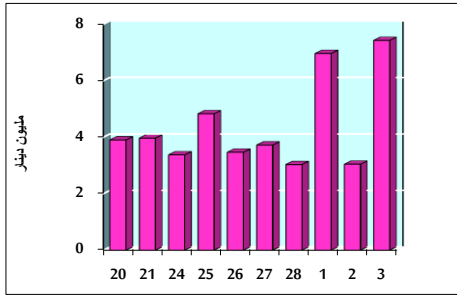


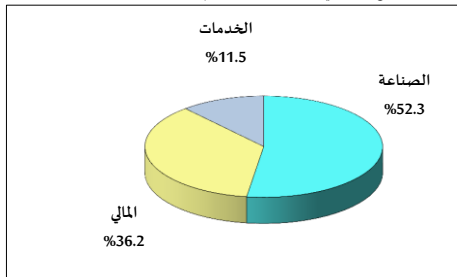
خلاصة البيانات الاحصائية لبورصة عمان

الثلاثاء 2019/12/3

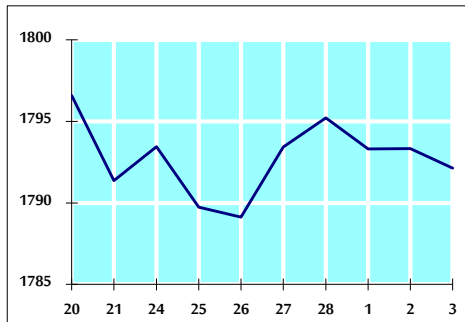
حجم التداول اليومي من 11/20 لغاية 2019/12/3



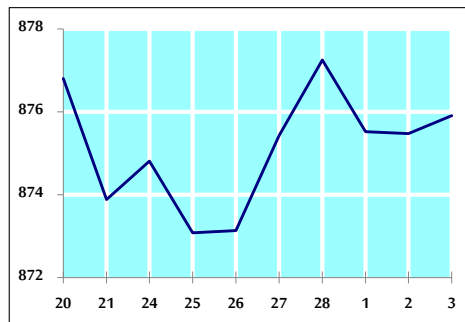
التوزيع القطاعي لحجم التداول ليوم الثلاثاء 2019/12/3



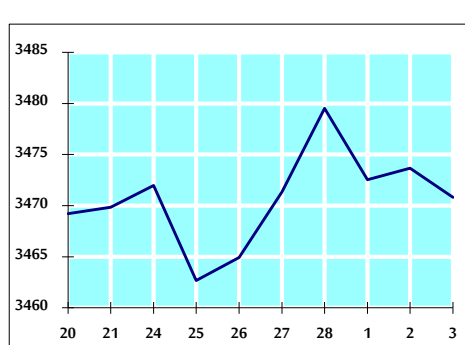
الرقم القياسي العام المرجح للأسهم الحرة من 11/20 لغاية 2019/12/3



الرقم القياسي العام المرجح للأسهم الحرة ASE20 من 11/20 لغاية 2019/12/3



الرقم القياسي العام المرجح بالقيمة السوقية من 11/20 لغاية 2019/12/3



حجم التداول (دينار)

التغير (%)	التغير	2019	2018	
160.86%	4,578,433	7,424,718	2,846,285	يومي
80.48%	7,773,139	17,431,217	9,658,078	تراكمي (12/3-12/1)
-16.84%	-292,502,665	1,444,402,275	1,736,904,940	تراكمي (12/3-1/2)

عدد الاسهم المتداولة

التغير (%)	التغير	2019	2018	
159.72%	3,352,831	5,452,071	2,099,240	يومي
57.95%	5,651,810	15,404,143	9,752,333	تراكمي (12/3-12/1)
5.42%	57,936,512	1,126,309,374	1,068,372,862	تراكمي (12/3-1/2)

عدد العقود المنفذة

التغير (%)	التغير	2019	2018	
22.87%	268	1,440	1,172	يومي
0.22%	10	4,593	4,583	تراكمي (12/3-12/1)
-2.15%	-10,321	470,400	480,721	تراكمي (12/3-1/2)

بعض النسب المالية للبورصة (2019/12/3)

القطاع	معدل الدوران (%)	الأرباح الموزعة إلى القيمة السوقية (%)	القيمة السوقية إلى القيمة الدفترية	القيمة السوقية P/E إلى العائد
القطاع المالي	0.054	6.071	0.948	10.594
قطاع الخدمات	0.094	5.783	1.081	14.510
قطاع الصناعة	0.181	3.889	1.367	20.268
جميع القطاعات	0.081	5.781	1.044	11.594

الرقم القياسي العام لأسعار الاسهم المرجح بالقيمة السوقية للأسهم الحرة (1000=1999)

الرقم القياسي العام	التغير		الثلاثاء 03/12/2019	الاثنين 02/12/2019
	بداية العام	اليوم السابق		
الرقم القياسي العام	-6.11%	-0.07%	1792.1	1793.3
القطاع المالي	-8.77%	-0.01%	2420.0	2420.3
قطاع الخدمات	-0.15%	-0.34%	1277.9	1282.3
قطاع الصناعة	-4.05%	0.17%	1806.4	1803.4

الرقم القياسي العام لأسعار الاسهم المرجح بالقيمة السوقية للأسهم الحرة ASE20 (1000=2014)

التغير	الثلاثاء 03/12/2019	الاثنين 02/12/2019
-5.45%	875.9	875.5

الرقم القياسي العام لأسعار الاسهم المرجح بالقيمة السوقية (1000=1991)

الرقم القياسي العام	التغير		الثلاثاء 03/12/2019	الاثنين 02/12/2019
	بداية العام	اليوم السابق		
الرقم القياسي العام	-8.59%	-0.08%	3470.8	3473.6
قطاع البنوك	-15.18%	0.02%	6993.9	6992.4
قطاع التأمين	-4.98%	-0.01%	1307.9	1308.1
قطاع الخدمات	-8.36%	-0.85%	730.2	736.5
قطاع الصناعة	11.90%	0.12%	2586.4	2583.3

الرقم القياسي العام المرجح بالقيمة السوقية للأسهم الحرة حسب الأسواق (1000=2012)

السوق	التغير		الثلاثاء 03/12/2019	الاثنين 02/12/2019
	بداية العام	اليوم السابق		
السوق الأول	-6.61%	-0.09%	944.4	945.3
السوق الثاني	1.15%	-0.31%	841.2	843.8

القيمة السوقية (دينار)

التغير	الثلاثاء 03/12/2019	الاثنين 02/12/2019
-8.67%	14,724,507,955	14,736,435,687