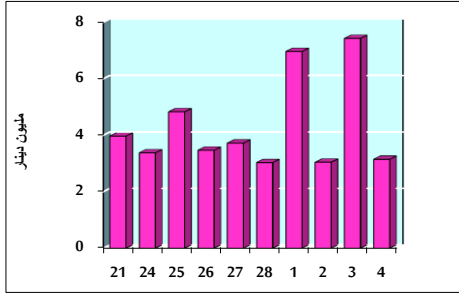


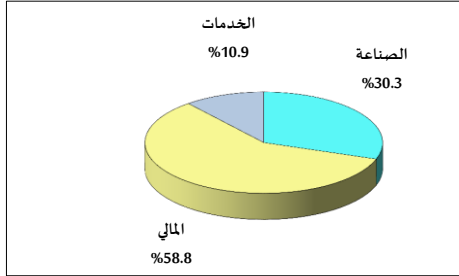
خلاصة البيانات الاحصائية لبورصة عمان

الأربعاء 2019/12/4

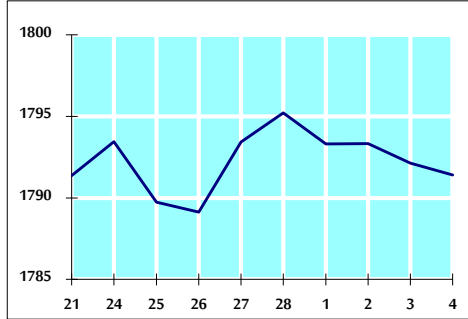
حجم التداول اليومي من 11/21 لغاية 2019/12/4



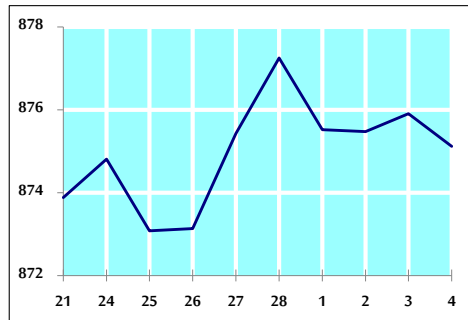
التوزيع القطاعي لحجم التداول ليوم الأربعاء 2019/12/4



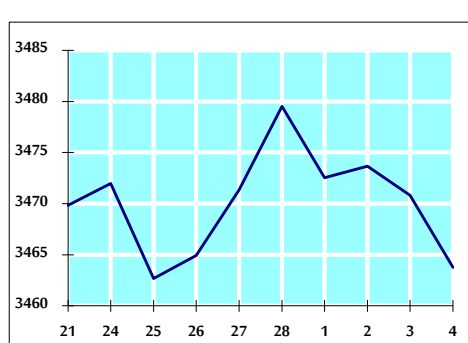
الرقم القياسي العام المرجح للأسهم الحرة من 11/21 لغاية 2019/12/4



الرقم القياسي العام المرجح للأسهم الحرة ASE20 من 11/21 لغاية 2019/12/4



الرقم القياسي العام المرجح بالقيمة السوقية من 11/21 لغاية 2019/12/4



حجم التداول (دينار)

التغير (%)	التغير	2019	2018	
2.04%	62,781	3,146,382	3,083,601	يومي
61.50%	7,835,920	20,577,599	12,741,679	تراكمي (12/4-12/1)
-16.81%	-292,439,884	1,447,548,657	1,739,988,541	تراكمي (12/4-1/2)

عدد الاسهم المتداولة

التغير (%)	التغير	2019	2018	
21.10%	495,248	2,841,846	2,346,598	يومي
50.81%	6,147,058	18,245,989	12,098,931	تراكمي (12/4-12/1)
5.46%	58,431,760	1,129,151,220	1,070,719,460	تراكمي (12/4-1/2)

عدد العقود المنفذة

التغير (%)	التغير	2019	2018	
9.00%	126	1,526	1,400	يومي
2.27%	136	6,119	5,983	تراكمي (12/4-12/1)
-2.11%	-10,195	471,926	482,121	تراكمي (12/4-1/2)

بعض النسب المالية للبورصة (2019/12/4)

القطاع	القيمة السوقية P/E إلى العائد	القيمة السوقية إلى القيمة الدفترية	الأرباح الموزعة إلى القيمة السوقية (%)	معدل الدوران (%)
القطاع المالي	10.615	0.950	6.060	0.043
قطاع الخدمات	14.523	1.082	5.778	0.024
قطاع الصناعة	20.009	1.350	3.939	0.071
جميع القطاعات	11.570	1.042	5.793	0.042

الرقم القياسي العام لاسعار الاسهم المرجح بالقيمة السوقية للأسهم الحرة (1000=1999)

الرقم القياسي العام	التغير		الأربعاء	الثلاثاء
	اليوم السابق	بداية العام	04/12/2019	03/12/2019
الرقم القياسي العام	-0.04%	-6.15%	1791.4	1792.1
القطاع المالي	0.16%	-8.63%	2423.9	2420.0
قطاع الخدمات	0.13%	-0.01%	1279.6	1277.9
قطاع الصناعة	-0.93%	-4.95%	1789.6	1806.4

الرقم القياسي لاسعار الاسهم المرجح بالقيمة السوقية للأسهم الحرة ASE20 (1000=2014)

التغير	الأربعاء	الثلاثاء
-0.09%	875.1	875.9

الرقم القياسي لاسعار الاسهم المرجح بالقيمة السوقية (1000=1991)

الرقم القياسي العام	التغير		الأربعاء	الثلاثاء
	اليوم السابق	بداية العام	04/12/2019	03/12/2019
الرقم القياسي العام	-0.20%	-8.78%	3463.8	3470.8
قطاع البنوك	0.17%	-15.04%	7005.8	6993.9
قطاع التأمين	0.10%	-4.89%	1309.2	1307.9
قطاع الخدمات	0.21%	-8.17%	731.7	730.2
قطاع الصناعة	-1.36%	10.37%	2551.2	2586.4

الرقم القياسي المرجح بالقيمة السوقية للأسهم الحرة حسب الأسواق (1000=2012)

السوق	التغير		الأربعاء	الثلاثاء
	اليوم السابق	بداية العام	04/12/2019	03/12/2019
السوق الأول	-0.06%	-6.67%	943.8	944.4
السوق الثاني	0.02%	1.17%	841.3	841.2

القيمة السوقية (دينار)

التغير	الأربعاء	الثلاثاء
-0.16%	14,701,233,649	14,724,507,955