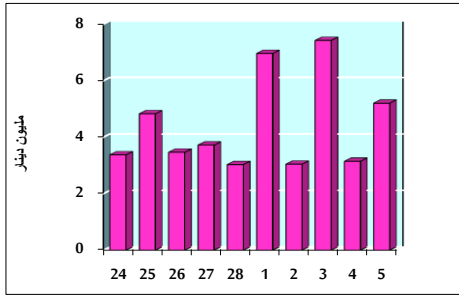


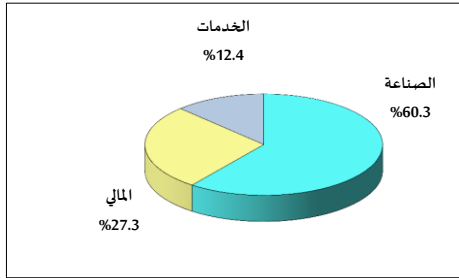
خلاصة البيانات الاحصائية لبورصة عمان

الخميس 2019/12/5

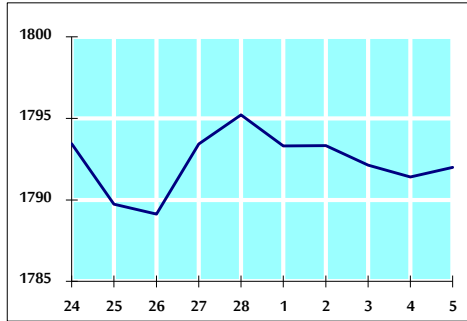
حجم التداول اليومي من 11/24 لغاية 2019/12/5



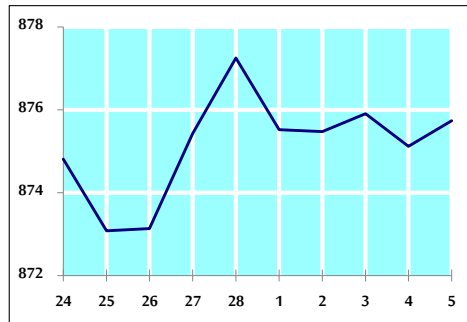
التوزيع القطاعي لحجم التداول ليوم الخميس 2019/12/5



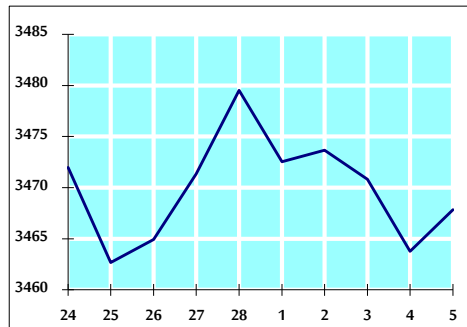
الرقم القياسي العام المرجح للأسهم الحرة من 11/24 لغاية 2019/12/5



الرقم القياسي العام المرجح للأسهم الحرة ASE20 من 11/24 لغاية 2019/12/5



الرقم القياسي العام المرجح بالقيمة السوقية من 11/24 لغاية 2019/12/5



حجم التداول (دينار)

التغير (%)	التغير	2019	2018	
122.58%	2,866,335	5,204,634	2,338,299	يومي
70.97%	10,702,255	25,782,233	15,079,978	تراكمي (12/5-12/1)
-16.62%	-289,573,549	1,452,753,291	1,742,326,840	تراكمي (12/5-1/2)

عدد الاسهم المتداولة

التغير (%)	التغير	2019	2018	
79.63%	1,765,829	3,983,369	2,217,540	يومي
55.27%	7,912,887	22,229,358	14,316,471	تراكمي (12/5-12/1)
5.61%	60,197,589	1,133,134,589	1,072,937,000	تراكمي (12/5-1/2)

عدد العقود المنفذة

التغير (%)	التغير	2019	2018	
43.33%	562	1,859	1,297	يومي
9.59%	698	7,978	7,280	تراكمي (12/5-12/1)
-1.99%	-9,633	473,785	483,418	تراكمي (12/5-1/2)

بعض النسب المالية للبورصة (2019/12/5)

القطاع	معدل الدوران (%)	الأرباح الموزعة إلى القيمة السوقية (%)	القيمة السوقية إلى القيمة الدفترية	القيمة السوقية P/E إلى العائد
القطاع المالي	0.044	6.055	0.950	10.622
قطاع الخدمات	0.068	5.805	1.077	14.454
قطاع الصناعة	0.114	3.911	1.360	20.155
جميع القطاعات	0.059	5.785	1.044	11.586

الرقم القياسي العام لاسعار الاسهم المرجح بالقيمة السوقية للأسهم الحرة (1000=1999)

الرقم القياسي العام	التغير		الخميس 05/12/2019	الأربعاء 04/12/2019
	بداية العام	اليوم السابق		
الرقم القياسي العام	-6.12%	0.03%	1792.0	1791.4
القطاع المالي	-8.52%	0.12%	2426.7	2423.9
قطاع الخدمات	-0.39%	-0.38%	1274.8	1279.6
قطاع الصناعة	-4.70%	0.25%	1794.2	1789.6

الرقم القياسي لاسعار الاسهم المرجح بالقيمة السوقية للأسهم الحرة ASE20 (1000=2014)

التغير	الخميس 05/12/2019	الأربعاء 04/12/2019
-5.47%	875.7	875.1

الرقم القياسي لاسعار الاسهم المرجح بالقيمة السوقية (1000=1991)

الرقم القياسي العام	التغير		الخميس 05/12/2019	الأربعاء 04/12/2019
	بداية العام	اليوم السابق		
الرقم القياسي العام	-8.67%	0.12%	3467.8	3463.8
قطاع البنوك	-14.99%	0.06%	7009.9	7005.8
قطاع التأمين	-4.87%	0.02%	1309.4	1309.2
قطاع الخدمات	-8.46%	-0.32%	729.4	731.7
قطاع الصناعة	10.95%	0.52%	2564.5	2551.2

الرقم القياسي المرجح بالقيمة السوقية للأسهم الحرة حسب الأسواق (1000=2012)

السوق	التغير		الخميس 05/12/2019	الأربعاء 04/12/2019
	بداية العام	اليوم السابق		
السوق الأول	-6.59%	0.09%	944.6	943.8
السوق الثاني	1.22%	0.06%	841.8	841.3

القيمة السوقية (دينار)

التغير	الخميس 05/12/2019	الأربعاء 04/12/2019
-8.69%	14,721,539,951	14,701,233,649