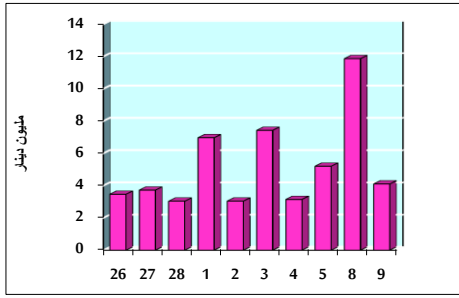


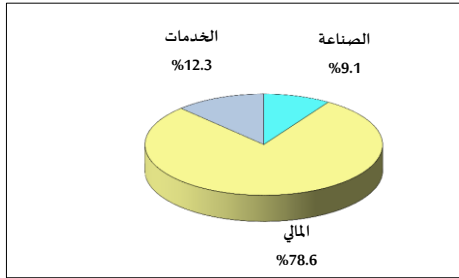
خلاصة البيانات الاحصائية لبورصة عمان

الإثنين 2019/12/9

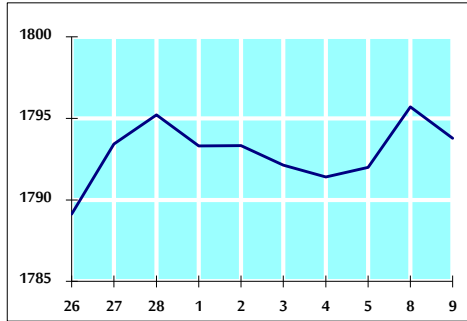
حجم التداول اليومي من 11/26 لغاية 2019/12/9



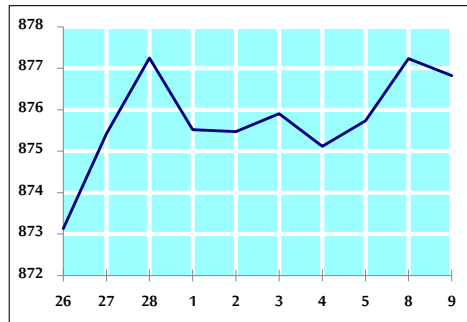
التوزيع القطاعي لحجم التداول ليوم الإثنين 2019/12/9



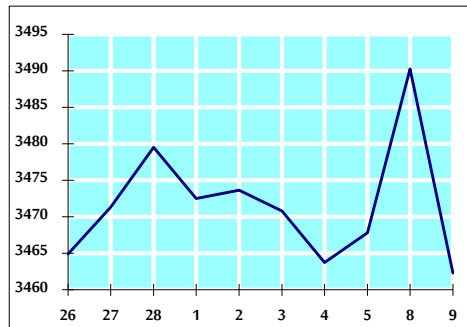
الرقم القياسي العام المرجح للأسهم الحرة من 11/26 لغاية 2019/12/9



الرقم القياسي المرجح للأسهم الحرة ASE20 من 11/26 لغاية 2019/12/9



الرقم القياسي العام المرجح بالقيمة السوقية من 11/26 لغاية 2019/12/9



حجم التداول (دينار)

التغير (%)	التغير	2019	2018	
-7.23%	-319,202	4,098,496	4,417,698	يومي
71.23%	17,366,924	41,747,513	24,380,589	تراكمي (12/9-12/1)
-16.15%	-282,908,880	1,468,718,571	1,751,627,451	تراكمي (12/9-1/2)

عدد الاسهم المتداولة

التغير (%)	التغير	2019	2018	
-0.36%	-12,012	3,332,164	3,344,176	يومي
94.13%	20,460,122	42,196,349	21,736,227	تراكمي (12/9-12/1)
6.73%	72,744,824	1,153,101,580	1,080,356,756	تراكمي (12/9-1/2)

عدد العقود المنفذة

التغير (%)	التغير	2019	2018	
5.08%	94	1,943	1,849	يومي
11.09%	1,176	11,781	10,605	تراكمي (12/9-12/1)
-1.88%	-9,155	477,588	486,743	تراكمي (12/9-1/2)

بعض النسب المالية للبورصة (2019/12/9)

القطاع	معدل الدوران (%)	الأرباح الموزعة إلى القيمة السوقية (%)	القيمة السوقية إلى القيمة الدفترية	القيمة السوقية P/E إلى العائد
القطاع المالي	0.056	6.078	0.947	10.583
قطاع الخدمات	0.035	5.780	1.081	14.518
قطاع الصناعة	0.046	3.917	1.356	16.528
جميع القطاعات	0.050	5.805	1.040	11.198

الرقم القياسي العام لأسعار الاسهم المرجح بالقيمة السوقية للأسهم الحرة (1000=1999)

الرقم القياسي العام	التغير		الإثنين	الأحد
	بداية العام	اليوم السابق	09/12/2019	08/12/2019
الرقم القياسي العام	-6.03%	-0.11%	1793.8	1795.7
القطاع المالي	-8.65%	-0.09%	2423.3	2425.3
قطاع الخدمات	0.01%	0.13%	1279.9	1278.3
قطاع الصناعة	-3.98%	-0.24%	1807.8	1812.0

الرقم القياسي لأسعار الاسهم المرجح بالقيمة السوقية للأسهم الحرة ASE20 (1000=2014)

التغير	التغير	2019	2018
-5.35%	-0.05%	876.8	877.2

الرقم القياسي لأسعار الاسهم المرجح بالقيمة السوقية (1000=1991)

الرقم القياسي العام	التغير		الإثنين	الأحد
	بداية العام	اليوم السابق	09/12/2019	08/12/2019
الرقم القياسي العام	-8.82%	-0.80%	3462.3	3490.3
قطاع البنوك	-15.36%	-0.40%	6979.4	7007.4
قطاع التأمين	-5.78%	-0.18%	1297.0	1299.3
قطاع الخدمات	-8.29%	-0.31%	730.7	733.1
قطاع الصناعة	11.32%	-2.06%	2573.0	2627.2

الرقم القياسي المرجح بالقيمة السوقية للأسهم الحرة حسب الأسواق (1000=2012)

السوق	التغير		الإثنين	الأحد
	بداية العام	اليوم السابق	09/12/2019	08/12/2019
السوق الأول	-6.60%	-0.23%	944.5	946.7
السوق الثاني	0.90%	-0.61%	839.1	844.3

القيمة السوقية (دينار)

التغير (%)	التغير	2019	2018
-8.72%	-0.64%	14,716,351,462	14,810,508,800