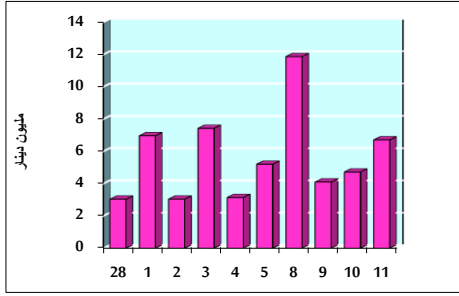


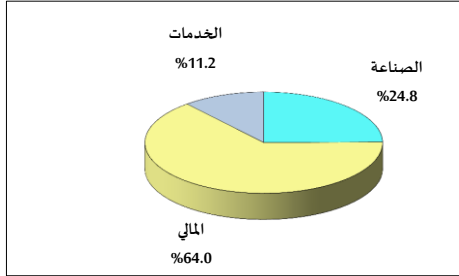
خلاصة البيانات الاحصائية لبورصة عمان

الأربعاء 2019/12/11

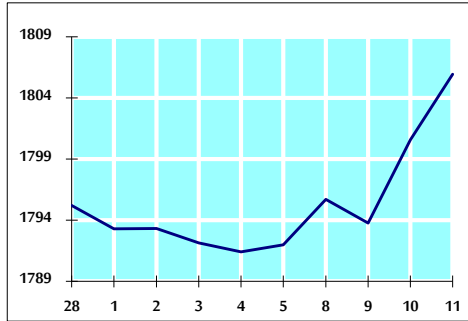
حجم التداول اليومي من 11/28 لغاية 2019/12/11



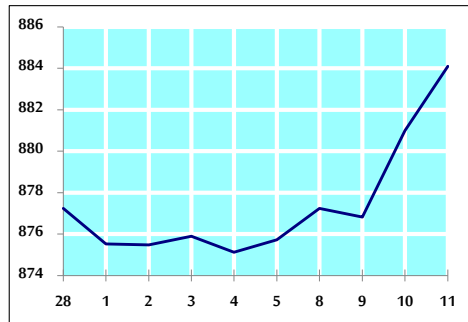
التوزيع القطاعي لحجم التداول ليوم الأربعاء 2019/12/11



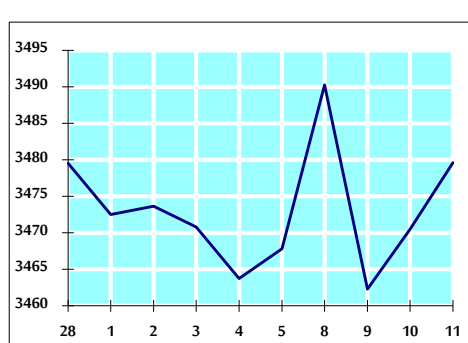
الرقم القياسي العام المرجح للأسهم الحرة من 11/28 لغاية 2019/12/11



الرقم القياسي العام المرجح للأسهم الحرة ASE20 من 11/28 لغاية 2019/12/11



الرقم القياسي العام المرجح بالقيمة السوقية من 11/28 لغاية 2019/12/11



حجم التداول (دينار)

التغير (%)	التغير	2019	2018	
114.89%	3,585,884	6,706,933	3,121,049	يومي
71.11%	22,100,784	53,178,325	31,077,541	تراكمي (12/11-12/1)
-15.82%	-278,175,020	1,480,149,383	1,758,324,403	تراكمي (12/11-1/2)

عدد الاسهم المتداولة

التغير (%)	التغير	2019	2018	
295.38%	4,551,181	6,091,962	1,540,781	يومي
113.41%	28,803,701	54,200,780	25,397,079	تراكمي (12/11-12/1)
7.48%	81,088,403	1,165,106,011	1,084,017,608	تراكمي (12/11-1/2)

عدد العقود المنفذة

التغير (%)	التغير	2019	2018	
120.04%	1,144	2,097	953	يومي
21.17%	2,799	16,023	13,224	تراكمي (12/11-12/1)
-1.54%	-7,532	481,830	489,362	تراكمي (12/11-1/2)

بعض النسب المالية للبورصة (2019/12/11)

القطاع	القيمة السوقية P/E إلى العائد	القيمة السوقية إلى القيمة الدفترية	الأرباح الموزعة إلى القيمة السوقية (%)	معدل الدوران (%)
القطاع المالي	10.647	0.953	6.041	0.107
قطاع الخدمات	14.596	1.087	5.749	0.059
قطاع الصناعة	16.525	1.356	3.918	0.077
جميع القطاعات	11.254	1.045	5.776	0.092

الرقم القياسي العام لاسعار الاسهم المرجح بالقيمة السوقية للأسهم الحرة (1000=1999)

الرقم القياسي العام	التغير		الأربعاء	الثلاثاء
	اليوم السابق	بداية العام	11/12/2019	10/12/2019
الرقم القياسي العام	0.30%	-5.39%	1805.9	1800.6
القطاع المالي	0.10%	-8.15%	2436.5	2434.0
قطاع الخدمات	0.23%	0.71%	1288.8	1285.9
قطاع الصناعة	0.75%	-3.31%	1820.4	1807.0

الرقم القياسي لاسعار الاسهم المرجح بالقيمة السوقية للأسهم الحرة ASE20 (1000=2014)

التغير	الأربعاء	الثلاثاء
0.35%	884.1	881.0

الرقم القياسي لاسعار الاسهم المرجح بالقيمة السوقية (1000=1991)

الرقم القياسي العام	التغير		الأربعاء	الثلاثاء
	اليوم السابق	بداية العام	11/12/2019	10/12/2019
الرقم القياسي العام	0.26%	-8.36%	3479.6	3470.5
قطاع البنوك	0.10%	-14.79%	7026.7	7019.6
قطاع التأمين	-0.01%	-5.38%	1302.4	1302.6
قطاع الخدمات	0.48%	-7.99%	733.2	729.7
قطاع الصناعة	0.53%	11.48%	2576.7	2563.0

الرقم القياسي المرجح بالقيمة السوقية للأسهم الحرة حسب الأسواق (1000=2012)

السوق	التغير		الأربعاء	الثلاثاء
	اليوم السابق	بداية العام	11/12/2019	10/12/2019
السوق الأول	0.32%	-5.93%	951.3	948.2
السوق الثاني	0.05%	1.12%	840.9	840.4

القيمة السوقية (دينار)

التغير	الأربعاء	الثلاثاء
0.19%	14,781,978,088	14,754,456,220