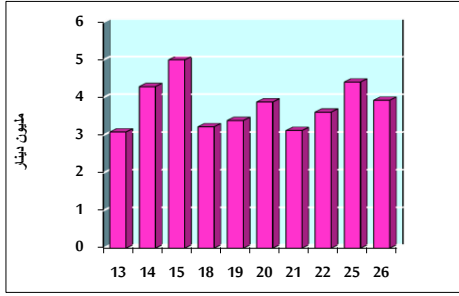


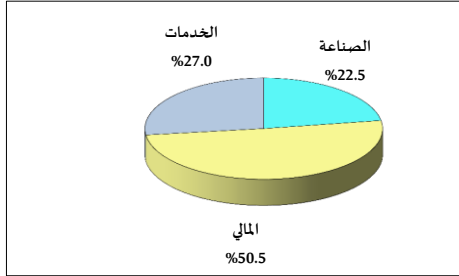
خلاصة البيانات الاحصائية لبورصة عمان

الإثنين 2020/10/26

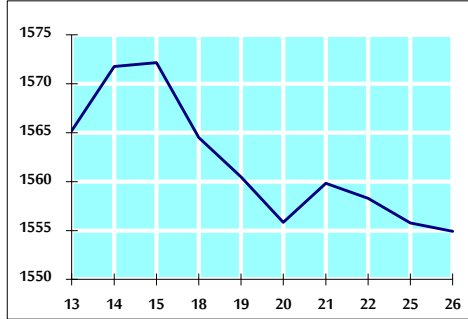
حجم التداول اليومي من 10/13 لغاية 2020/10/26



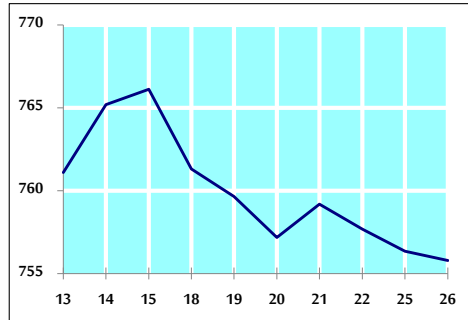
التوزيع القطاعي لحجم التداول ليوم الإثنين 2020/10/26



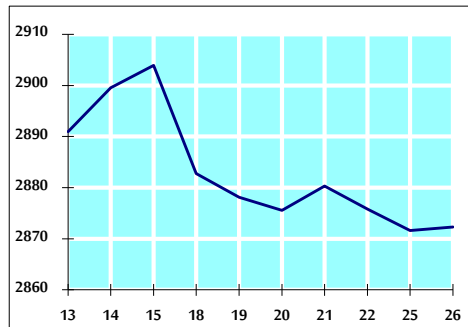
الرقم القياسي العام المرجح للأسهم الحرة من 10/13 لغاية 2020/10/26



الرقم القياسي العام المرجح للأسهم الحرة من ASE20 من 10/13 لغاية 2020/10/26



الرقم القياسي العام المرجح بالقيمة السوقية من 10/13 لغاية 2020/10/26



حجم التداول (دينار)

التغير (%)	التغير	2020	2019	
-16.51%	-776,457	3,926,653	4,703,110	يومي
-70.61%	-171,329,651	71,295,654	242,625,305	تراكمي (10/26-10/1)
-40.75%	-538,059,960	782,356,562	1,320,416,522	تراكمي (10/26-1/2)

عدد الاسهم المتداولة

التغير (%)	التغير	2020	2019	
31.16%	1,180,186	4,967,653	3,787,467	يومي
-11.73%	-11,736,171	88,322,949	100,059,120	تراكمي (10/26-10/1)
-13.73%	-137,837,248	865,749,535	1,003,586,783	تراكمي (10/26-1/2)

عدد العقود المنفذة

التغير (%)	التغير	2020	2019	
-8.98%	-191	1,937	2,128	يومي
-11.93%	-4,234	31,243	35,477	تراكمي (10/26-10/1)
-21.75%	-91,970	330,846	422,816	تراكمي (10/26-1/2)

بعض النسب المالية للبورصة (2020/10/26)

القطاع	القيمة السوقية P/E إلى العائد	القيمة السوقية إلى القيمة الدفترية	الأرباح الموزعة إلى القيمة السوقية (%)	معدل الدوران (%)
القطاع المالي	8.881	0.720	0.175	0.050
قطاع الخدمات	11.243	0.977	5.441	0.123
قطاع الصناعة	15.107	1.130	4.234	0.155
جميع القطاعات	9.407	0.801	1.931	0.078

الرقم القياسي العام لأسعار الاسهم المرجح بالقيمة السوقية للأسهم الحرة (1000=1999)

الرقم القياسي العام	التغير		الإثنين		الأحد
	بداية العام	اليوم السابق	26/10/2020	25/10/2020	
الرقم القياسي العام	-14.34%	-0.06%	1554.9	1555.8	
القطاع المالي	-15.57%	-0.11%	2068.6	2070.9	
قطاع الخدمات	-16.00%	0.07%	1086.2	1085.5	
قطاع الصناعة	1.14%	-0.07%	1878.1	1879.4	

الرقم القياسي العام لأسعار الاسهم المرجح بالقيمة السوقية للأسهم الحرة ASE20 (1000=2014)

التغير	التغير	2020	2019
-15.17%	-0.08%	755.8	756.4

الرقم القياسي العام لأسعار الاسهم المرجح بالقيمة السوقية (1000=1991)

الرقم القياسي العام	التغير		الإثنين		الأحد
	بداية العام	اليوم السابق	26/10/2020	25/10/2020	
الرقم القياسي العام	-18.26%	0.02%	2872.3	2871.6	
قطاع البنوك	-26.20%	-0.06%	5236.3	5239.2	
قطاع التأمين	0.62%	0.05%	1290.4	1289.8	
قطاع الخدمات	-9.35%	0.19%	666.9	665.6	
قطاع الصناعة	-4.81%	0.09%	2487.5	2485.1	

الرقم القياسي العام المرجح بالقيمة السوقية للأسهم الحرة حسب الأسواق (1000=2012)

السوق	التغير		الإثنين	
	بداية العام	اليوم السابق	26/10/2020	25/10/2020
السوق الأول	-14.78%	-0.02%	814.6	814.7
السوق الثاني	-2.33%	-0.30%	816.5	819.0

القيمة السوقية (دينار)

التغير (%)	التغير	2020	2019
-17.86%	0.02%	12,250,769,394	12,248,312,764