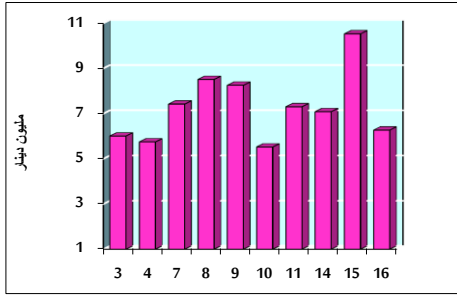


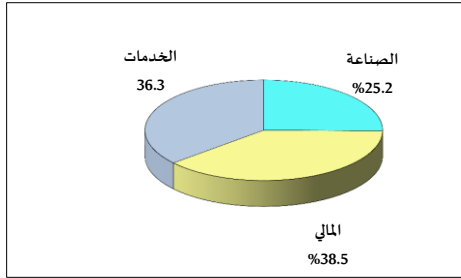
خلاصة البيانات الإحصائية لبورصة عمان

الثلاثاء 2021/3/16

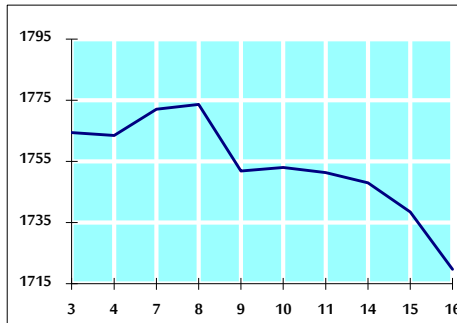
حجم التداول اليومي من 3/3 لغاية 2021/3/16



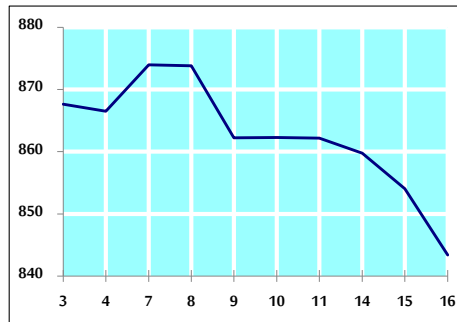
التوزيع القطاعي لحجم التداول ليوم الثلاثاء 2021/3/16



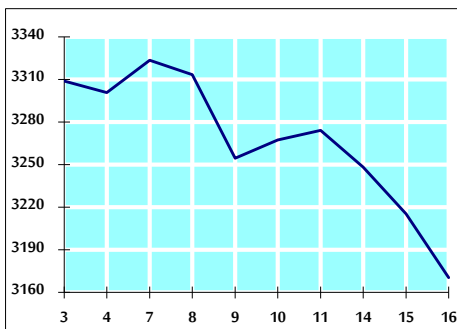
الرقم القياسي العام المرجح للأسهم الحرة من 3/3 لغاية 2021/3/16



الرقم القياسي العام المرجح للأسهم الحرة ASE20 من 3/3 لغاية 2021/3/16



الرقم القياسي العام المرجح بالقيمة السوقية من 3/3 لغاية 2021/3/16



حجم التداول (دينار)

التغير (%)	التغير	2021	2020	
38.45%	1,740,820	6,267,905	4,527,085	يومي
52.69%	30,055,749	87,100,573	57,044,824	تراكمي (3/16-3/1)
53.18%	151,230,239	435,595,451	284,365,212	تراكمي (3/16-1/3)

عدد الأسهم المتداولة

التغير (%)	التغير	2021	2020	
70.72%	2,034,763	4,911,859	2,877,096	يومي
56.05%	29,308,831	81,595,595	52,286,764	تراكمي (3/16-3/1)
56.84%	148,468,883	409,674,372	261,205,489	تراكمي (3/16-1/3)

عدد العقود المنفذة

التغير (%)	التغير	2021	2020	
87.76%	1,147	2,454	1,307	يومي
30.89%	7,627	32,317	24,690	تراكمي (3/16-3/1)
36.74%	41,909	155,977	114,068	تراكمي (3/16-1/3)

بعض النسب المالية للبورصة (2021/3/16)

القطاع	القيمة السوقية P/E إلى العائد	القيمة السوقية إلى القيمة الدفترية	الأرباح الموزعة إلى القيمة السوقية (%)	معدل الدوران (%)
القطاع المالي	20.951	0.731	2.373	0.051
قطاع الخدمات	12.268	1.054	5.015	0.129
قطاع الصناعة	18.697	1.479	3.361	0.130
جميع القطاعات	17.887	0.874	3.161	0.077

الرقم القياسي العام لاسعار الاسهم المرجح بالقيمة السوقية للاسهم الحرة (1999=1000)

التغير	الثلاثاء		الاثنين		
	16/03/2021	15/03/2021	15/03/2021	14/03/2021	
بداية العام	3.77%	-1.08%	1719.7	1738.5	الرقم القياسي العام
اليوم السابق	1.03%	-0.55%	2194.1	2206.2	القطاع المالي
	2.27%	-1.19%	1174.1	1188.2	قطاع الخدمات
	16.92%	-2.49%	2478.4	2541.6	قطاع الصناعة

الرقم القياسي لاسعار الاسهم المرجح بالقيمة السوقية للاسهم الحرة ASE20 (2014=1000)

4.57%	-1.25%	843.4	854.0
-------	--------	-------	-------

الرقم القياسي لاسعار الاسهم المرجح بالقيمة السوقية (1991=1000)

التغير	الثلاثاء		الاثنين		
	16/03/2021	15/03/2021	15/03/2021	14/03/2021	
بداية العام	3.96%	-1.40%	3170.3	3215.4	الرقم القياسي العام
اليوم السابق	-0.47%	-0.27%	5384.9	5399.5	قطاع البنوك
	-3.80%	0.14%	1259.4	1257.6	قطاع التأمين
	-0.25%	-0.61%	702.5	706.8	قطاع الخدمات
	16.41%	-3.86%	3280.6	3412.3	قطاع الصناعة

الرقم القياسي المرجح بالقيمة السوقية للأسهم الحرة حسب الأسواق (2012=1000)

التغير	الثلاثاء		الاثنين		
	16/03/2021	15/03/2021	15/03/2021	14/03/2021	
بداية العام	4.22%	-1.16%	905.0	915.6	السوق الأول
اليوم السابق	2.33%	-0.62%	891.7	897.3	السوق الثاني

القيمة السوقية (دينار)

3.45%	-1.18%	13,353,468,570	13,513,407,003
-------	--------	----------------	----------------