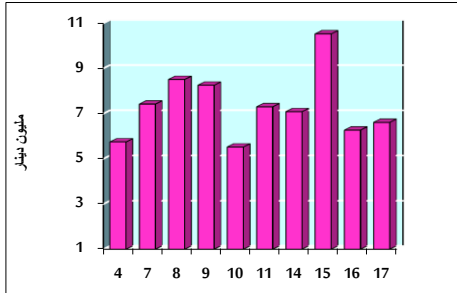


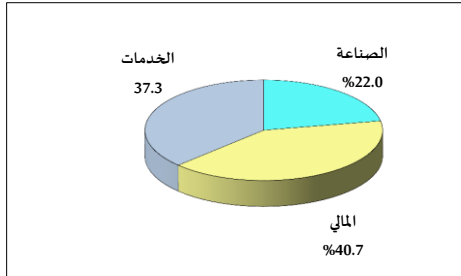
خلاصة البيانات الإحصائية لبورصة عمان

الأربعاء 2021/3/17

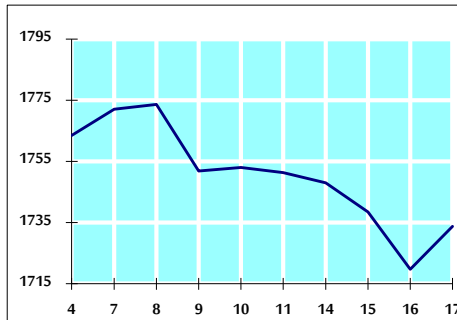
حجم التداول اليومي من 3/4 لغاية 2021/3/17



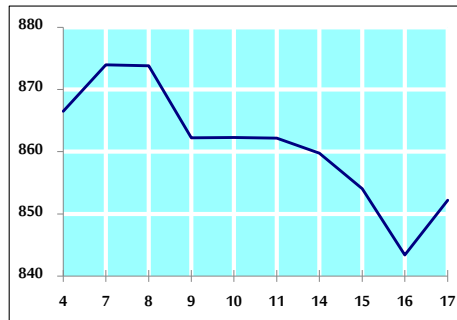
التوزيع القطاعي لحجم التداول ليوم الأربعاء 2021/3/17



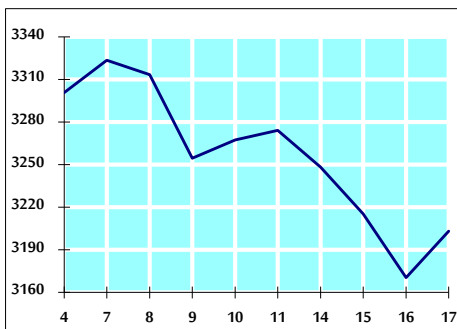
الرقم القياسي العام المرجح للأسهم الحرة من 3/4 لغاية 2021/3/17



الرقم القياسي العام المرجح للأسهم الحرة ASE20 من 3/4 لغاية 2021/3/17



الرقم القياسي العام المرجح بالقيمة السوقية من 3/4 لغاية 2021/3/17



حجم التداول (دينار)

التغير (%)	التغير	2021	2020	
-	-	6,612,090	-	يومي
64.28%	36,667,839	93,712,663	57,044,824	تراكمي (3/17-3/1)
55.51%	157,842,329	442,207,541	284,365,212	تراكمي (3/17-1/3)

عدد الأسهم المتداولة

التغير (%)	التغير	2021	2020	
-	-	5,696,291	-	يومي
66.95%	35,005,122	87,291,886	52,286,764	تراكمي (3/17-3/1)
59.02%	154,165,174	415,370,663	261,205,489	تراكمي (3/17-1/3)

عدد العقود المنفذة

التغير (%)	التغير	2021	2020	
-	-	2,402	-	يومي
40.62%	10,029	34,719	24,690	تراكمي (3/17-3/1)
38.85%	44,311	158,379	114,068	تراكمي (3/17-1/3)

بعض النسب المالية للبورصة (2021/3/17)

القطاع	القيمة السوقية P/E إلى العائد	القيمة السوقية إلى القيمة الدفترية	الأرباح الموزعة إلى القيمة السوقية (%)	معدل الدوران (%)
القطاع المالي	21.200	0.730	2.580	0.059
قطاع الخدمات	12.326	1.059	4.992	0.187
قطاع الصناعة	22.677	1.499	0.724	0.093
جميع القطاعات	18.937	0.879	2.530	0.090

الرقم القياسي العام لاسعار الاسهم المرجح بالقيمة السوقية للاسهم الحرة (1000=1999)

التغير	الأربعاء		الثلاثاء	الرقم القياسي العام
	بداية العام	اليوم السابق		
4.62%	17/03/2021	16/03/2021	1733.8	1719.7
1.18%	2197.3	2194.1	2197.3	2194.1
3.56%	1188.9	1174.1	1188.9	1174.1
19.56%	2534.3	2478.4	2534.3	2478.4

الرقم القياسي لاسعار الاسهم المرجح بالقيمة السوقية للاسهم الحرة ASE20 (1000=2014)

التغير	الأربعاء	الثلاثاء
5.66%	852.2	843.4

الرقم القياسي لاسعار الاسهم المرجح بالقيمة السوقية (1000=1991)

التغير	الأربعاء		الثلاثاء	الرقم القياسي العام
	بداية العام	اليوم السابق		
5.04%	17/03/2021	16/03/2021	3203.1	3170.3
-0.38%	5389.8	5384.9	5389.8	5384.9
-4.52%	1250.0	1259.4	1250.0	1259.4
-0.60%	700.0	702.5	700.0	702.5
20.54%	3396.9	3280.6	3396.9	3280.6

الرقم القياسي المرجح بالقيمة السوقية للأسهم الحرة حسب الأسواق (1000=2012)

التغير	الأربعاء		الثلاثاء	السوق الأول
	بداية العام	اليوم السابق		
5.21%	17/03/2021	16/03/2021	913.6	905.0
2.58%	893.8	891.7	893.8	891.7

القيمة السوقية (دينار)

التغير (%)	التغير	2021	2020
4.33%	0.85%	13,467,348,243	13,353,468,570