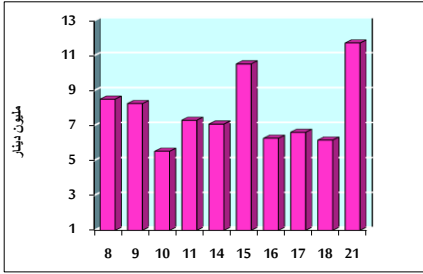


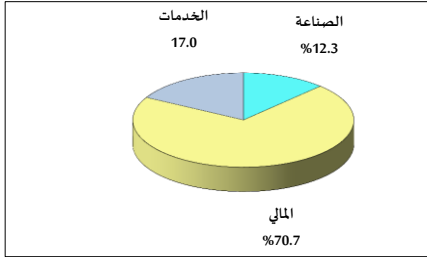
خلاصة البيانات الإحصائية لبورصة عمان

الأحد 2021/3/21

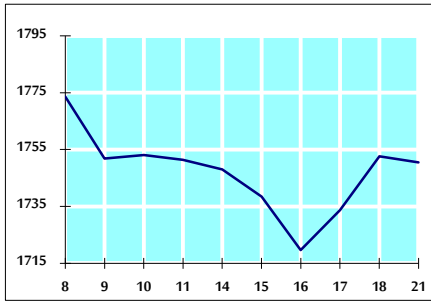
حجم التداول اليومي من 3/8 لغاية 2021/3/21



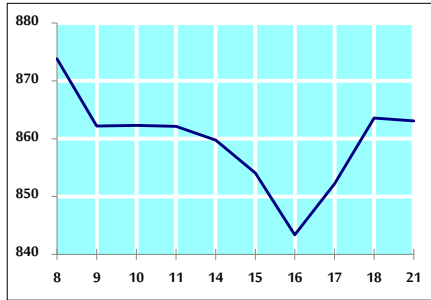
التوزيع القطاعي لحجم التداول ليوم الأحد 2021/3/21



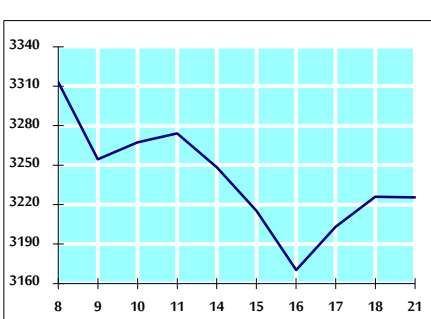
الرقم القياسي العام المرجح بالأسهم الحرة من 3/8 لغاية 2021/3/21



الرقم القياسي العام المرجح بالأسهم الحرة ASE20 من 3/8 لغاية 2021/3/21



الرقم القياسي العام المرجح بالقيمة السوقية من 3/8 لغاية 2021/3/21



حجم التداول (دينار)

التغير (%)	التغير	2021	2020	
-	-	11,719,992	-	يومي
95.64%	54,557,362	111,602,186	57,044,824	تراكمي (3/21-3/1)
61.80%	175,731,852	460,097,064	284,365,212	تراكمي (3/21-1/3)

عدد الأسهم المتداولة

التغير (%)	التغير	2021	2020	
-	-	10,251,855	-	يومي
97.17%	50,805,051	103,091,815	52,286,764	تراكمي (3/21-3/1)
65.07%	169,965,103	431,170,592	261,205,489	تراكمي (3/21-1/3)

عدد العقود المنفذة

التغير (%)	التغير	2021	2020	
-	-	2,441	-	يومي
60.80%	15,011	39,701	24,690	تراكمي (3/21-3/1)
43.21%	49,293	163,361	114,068	تراكمي (3/21-1/3)

بعض النسب المالية للبورصة (2021/3/21)

القطاع	القيمة السوقية P/E إلى العائد	القيمة السوقية إلى القيمة الدفترية	الأرباح الموزعة إلى القيمة السوقية (%)	معدل دوران
القطاع المالي	21.315	0.733	2.571	0.149
قطاع الخدمات	12.571	1.063	4.982	0.180
قطاع الصناعة	23.184	1.521	0.703	0.194
جميع القطاعات	19.168	0.885	2.516	0.161

الرقم القياسي العام لاسعار الاسهم المرجح بالقيمة السوقية للاسهم الحرة (1000=1999)

التغير	الأحد		الخميس	
	21/03/2021	18/03/2021		
5.63%	-0.12%	1750.5	1752.6	الرقم القياسي العام
2.40%	-0.19%	2223.7	2227.9	القطاع المالي
3.48%	-0.34%	1187.9	1192.0	قطاع الخدمات
21.32%	0.61%	2571.6	2556.1	قطاع الصناعة

الرقم القياسي لاسعار الاسهم المرجح بالقيمة السوقية للاسهم الحرة ASE20 (1000=2014)

التغير	الأحد	الخميس	
7.01%	-0.06%	863.1	863.6

الرقم القياسي لاسعار الاسهم المرجح بالقيمة السوقية (1000=1991)

التغير	الأحد		الخميس	
	21/03/2021	18/03/2021		
5.77%	-0.01%	3225.5	3225.9	الرقم القياسي العام
-0.11%	-0.44%	5404.5	5428.4	قطاع البنوك
-4.11%	0.01%	1255.3	1255.2	قطاع التأمين
0.57%	0.67%	708.3	703.5	قطاع الخدمات
22.06%	0.41%	3439.6	3425.4	قطاع الصناعة

الرقم القياسي المرجح بالقيمة السوقية للأسهم الحرة حسب الأسواق (1000=2012)

التغير	الأحد		الخميس	
	21/03/2021	18/03/2021		
6.36%	-0.10%	923.6	924.5	السوق الأول
2.99%	-0.04%	897.4	897.8	السوق الثاني

القيمة السوقية (دينار)

التغير	الأحد	الخميس	
4.98%	-0.01%	13,550,448,600	13,551,478,816