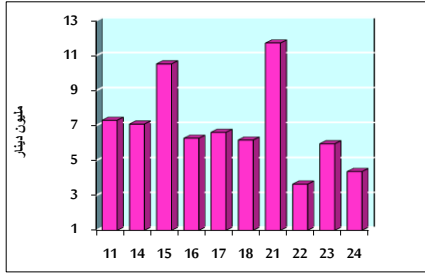


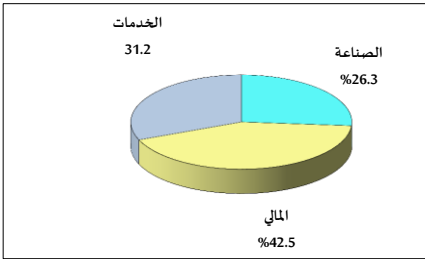
خلاصة البيانات الإحصائية لبورصة عمان

الأربعاء 2021/3/24

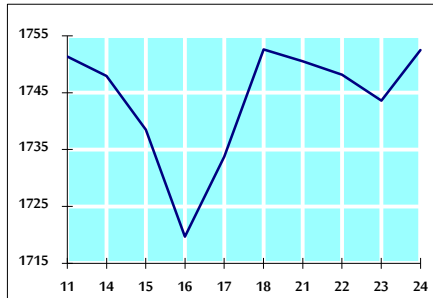
حجم التداول اليومي من 3/11 لغاية 2021/3/24



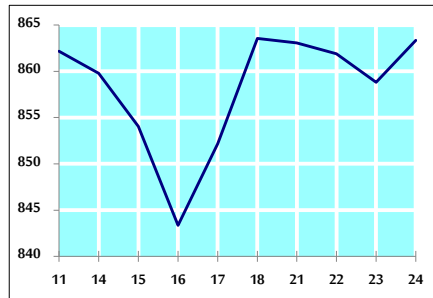
التوزيع القطاعي لحجم التداول ليوم الأربعاء 2021/3/24



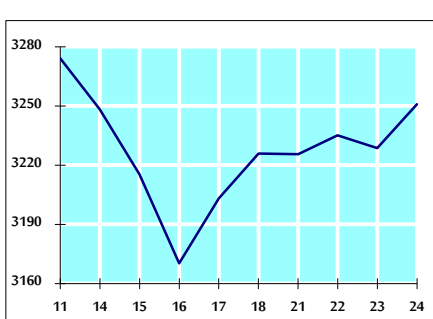
الرقم القياسي العام المرجح بالأسهم الحرة من 3/11 لغاية 2021/3/24



الرقم القياسي المرجح بالأسهم الحرة ASE20 من 3/11 لغاية 2021/3/24



الرقم القياسي العام المرجح بالقيمة السوقية من 3/11 لغاية 2021/3/24



حجم التداول (دينار)

التغير (%)	التغير	2021	2020	
-	-	4,362,352	-	يومي
120.12%	68,520,852	125,565,676	57,044,824	تراكمي (3/24-3/1)
66.71%	189,695,342	474,060,554	284,365,212	تراكمي (3/24-1/3)

عدد الأسهم المتداولة

التغير (%)	التغير	2021	2020	
-	-	4,604,788	-	يومي
123.51%	64,581,973	116,868,737	52,286,764	تراكمي (3/24-3/1)
70.34%	183,742,025	444,947,514	261,205,489	تراكمي (3/24-1/3)

عدد العقود المنفذة

التغير (%)	التغير	2021	2020	
-	-	2,056	-	يومي
85.15%	21,023	45,713	24,690	تراكمي (3/24-3/1)
48.48%	55,305	169,373	114,068	تراكمي (3/24-1/3)

بعض النسب المالية للبورصة (2021/3/24)

القطاع	القيمة السوقية P/E إلى العائد	القيمة السوقية إلى القيمة الدفترية	الأرباح الموزعة إلى القيمة السوقية (%)	معدل الدوران (%)
القطاع المالي	21.887	0.739	2.505	0.044
قطاع الخدمات	12.856	1.067	4.973	0.128
قطاع الصناعة	23.397	1.535	0.696	0.132
جميع القطاعات	19.510	0.893	2.467	0.072

الرقم القياسي العام لاسعار الاسهم المرجح بالقيمة السوقية للاسهم الحرة (1000=1999)

الرقم القياسي العام	التغير		الأربعاء	الثلاثاء
	بداية العام	اليوم السابق	24/03/2021	23/03/2021
الرقم القياسي العام	5.75%	0.51%	1752.5	1743.6
القطاع المالي	2.66%	0.57%	2229.4	2216.8
قطاع الخدمات	2.97%	0.30%	1182.1	1178.5
قطاع الصناعة	21.91%	0.37%	2584.2	2574.6

الرقم القياسي لاسعار الاسهم المرجح بالقيمة السوقية للاسهم الحرة ASE20 (1000=2014)

التغير	الأربعاء	الثلاثاء
7.05%	863.3	858.8

الرقم القياسي لاسعار الاسهم المرجح بالقيمة السوقية (1000=1991)

الرقم القياسي العام	التغير		الأربعاء	الثلاثاء
	بداية العام	اليوم السابق	24/03/2021	23/03/2021
الرقم القياسي العام	6.60%	0.69%	3250.9	3228.6
قطاع البنوك	0.72%	1.02%	5449.5	5394.6
قطاع التأمين	-3.55%	0.00%	1262.6	1262.6
قطاع الخدمات	1.36%	0.67%	713.8	709.0
قطاع الصناعة	22.95%	0.14%	3464.7	3460.0

الرقم القياسي المرجح بالقيمة السوقية للأسهم الحرة حسب الأسواق (1000=2012)

السوق الأول	التغير		الأربعاء	الثلاثاء
	بداية العام	اليوم السابق	24/03/2021	23/03/2021
السوق الأول	6.44%	0.52%	924.3	919.6
السوق الثاني	3.08%	0.36%	898.2	895.0

القيمة السوقية (دينار)

التغير	الأربعاء	الثلاثاء
5.69%	13,642,347,877	13,562,099,900