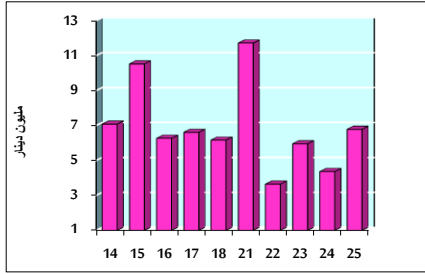


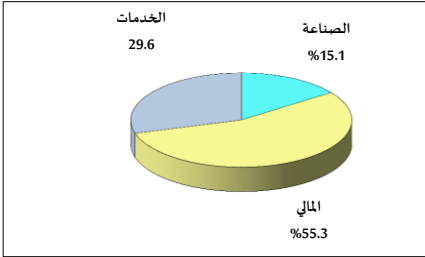
خلاصة البيانات الإحصائية لبورصة عمان

الخميس 2021/3/25

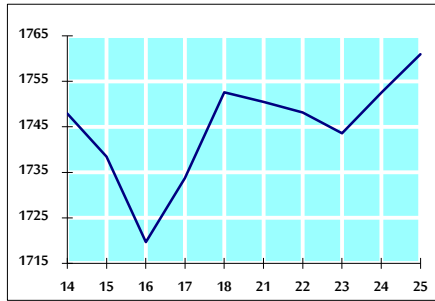
حجم التداول اليومي من 3/14 لغاية 2021/3/25



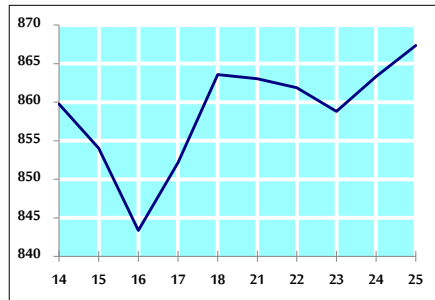
التوزيع القطاعي لحجم التداول ليوم الخميس 2021/3/25



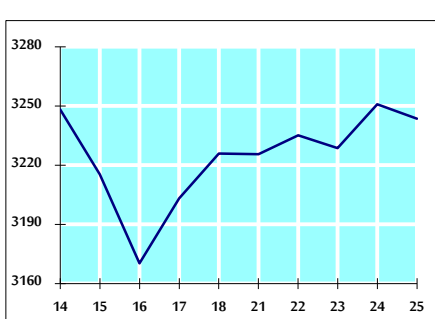
الرقم القياسي العام المرجح بالأسهم الحرة من 3/14 لغاية 2021/3/25



الرقم القياسي العام المرجح بالأسهم الحرة ASE20 من 3/14 لغاية 2021/3/25



الرقم القياسي العام المرجح بالقيمة السوقية من 3/14 لغاية 2021/3/25



حجم التداول (دينار)

التغير (%)	التغير	2021	2020	
-	-	6,782,909	-	يومي
132.01%	75,303,761	132,348,585	57,044,824	تراكمي (3/25-3/1)
69.09%	196,478,251	480,843,463	284,365,212	تراكمي (3/25-1/3)

عدد الأسهم المتداولة

التغير (%)	التغير	2021	2020	
-	-	9,365,020	-	يومي
141.43%	73,946,993	126,233,757	52,286,764	تراكمي (3/25-3/1)
73.93%	193,107,045	454,312,534	261,205,489	تراكمي (3/25-1/3)

عدد العقود المنفذة

التغير (%)	التغير	2021	2020	
-	-	2,771	-	يومي
96.37%	23,794	48,484	24,690	تراكمي (3/25-3/1)
50.91%	58,076	172,144	114,068	تراكمي (3/25-1/3)

بعض النسب المالية للبورصة (2021/3/25)

القطاع	القيمة السوقية P/E إلى العائد	القيمة السوقية إلى القيمة الدفترية	الأرباح الموزعة إلى القيمة السوقية (%)	معدل دوران
القطاع المالي	21.953	0.742	2.493	0.159
قطاع الخدمات	12.858	1.067	4.972	0.148
قطاع الصناعة	23.031	1.510	0.708	0.085
جميع القطاعات	19.474	0.891	2.472	0.147

الرقم القياسي العام لاسعار الاسهم المرجح بالقيمة السوقية للاسهم الحرة (1000=1999)

الرقم القياسي العام	التغير		الخميس 25/03/2021	الأربعاء 24/03/2021
	بداية العام	اليوم السابق		
الرقم القياسي العام	6.26%	0.48%	1760.9	1752.5
القطاع المالي	3.54%	0.85%	2248.4	2229.4
قطاع الخدمات	3.13%	0.16%	1184.0	1182.1
قطاع الصناعة	21.03%	-0.73%	2565.5	2584.2

الرقم القياسي العام لاسعار الاسهم المرجح بالقيمة السوقية للاسهم الحرة ASE20 (1000=2014)

التغير	التغير	2021	2020
7.55%	0.46%	867.3	863.3

الرقم القياسي العام لاسعار الاسهم المرجح بالقيمة السوقية (1000=1991)

الرقم القياسي العام	التغير		الخميس 25/03/2021	الأربعاء 24/03/2021
	بداية العام	اليوم السابق		
الرقم القياسي العام	6.36%	-0.23%	3243.5	3250.9
قطاع البنوك	1.12%	0.40%	5471.4	5449.5
قطاع التأمين	-2.50%	1.09%	1276.4	1262.6
قطاع الخدمات	1.49%	0.13%	714.7	713.8
قطاع الصناعة	21.03%	-1.56%	3410.7	3464.7

الرقم القياسي العام المرجح بالقيمة السوقية للأسهم الحرة حسب الأسواق (1000=2012)

السوق	التغير		الخميس 25/03/2021	الأربعاء 24/03/2021
	بداية العام	اليوم السابق		
السوق الأول	6.98%	0.50%	929.0	924.3
السوق الثاني	3.26%	0.18%	899.8	898.2

القيمة السوقية (دينار)

التغير (%)	التغير	2021	2020
5.51%	-0.17%	13,618,836,108	13,642,347,877