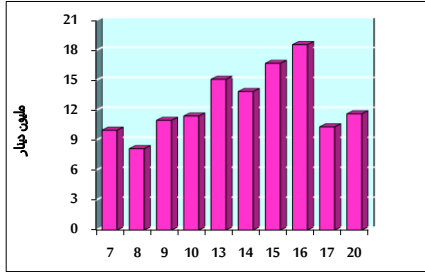


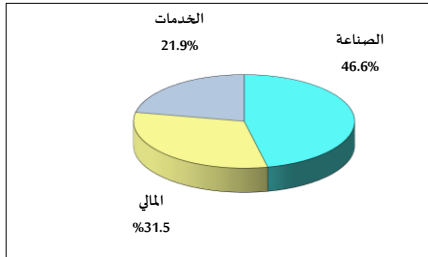
خلاصة البيانات الاحصائية لبورصة عمان

الأحد 2021/6/20

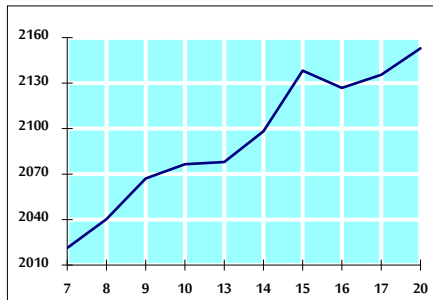
حجم التداول اليومي من 6/7 لغاية 20/6/2021



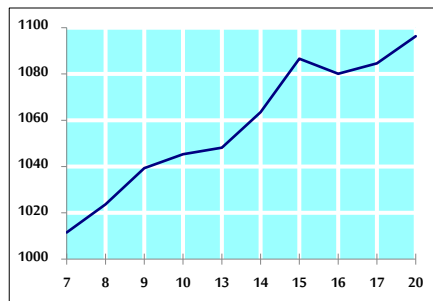
التوزيع القطاعي لحجم التداول ليوم الأحد 2021/6/20



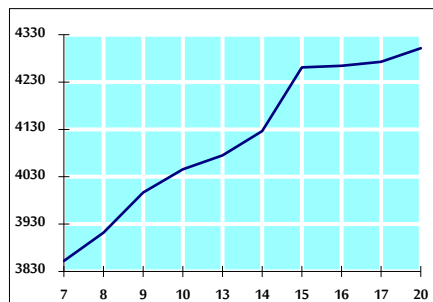
الرقم القياسي العام المرجح للأسهم الحرة من 6/7 لغاية 2021/6/20



الرقم القياسي المرجح للأسهم الحرة ASE20 من 6/7 لغاية 2021/6/20



الرقم القياسي العام المرجح بالقيمة السوقية من 6/7 لغاية 2021/6/20



حجم التداول (دينار)

التغير (%)	التغير	2021	2020	
282.72%	8,602,397	11,645,130	3,042,733	يومي
171.68%	110,516,069	174,888,481	64,372,412	تراكمي (6/20- 6/1)
174.48%	663,040,934	1,043,045,815	380,004,881	تراكمي (6/20-1/3)

عدد الأسهم المتداولة

التغير (%)	التغير	2021	2020	
21.49%	975,466	5,515,587	4,540,121	يومي
34.29%	25,914,090	101,482,854	75,568,764	تراكمي (6/20- 6/1)
133.60%	487,138,405	851,769,383	364,630,978	تراكمي (6/20-1/3)

عدد العقود المنفذة

التغير (%)	التغير	2021	2020	
199.61%	3,060	4,593	1,533	يومي
176.75%	42,859	67,107	24,248	تراكمي (6/20- 6/1)
163.48%	243,051	391,723	148,672	تراكمي (6/20-1/3)

بعض النسب المالية للبورصة (2021/6/20)

القطاع	القيمة السوقية P/E إلى العائد	القيمة السوقية إلى القيمة الدفترية	الأرباح الموزعة إلى القيمة السوقية (%)	معدل الدوران (%)
القطاع المالي	36.340	0.903	3.137	0.075
قطاع الخدمات	-	1.332	2.153	0.119
قطاع الصناعة	30.037	2.404	2.388	0.111
جميع القطاعات	40.433	1.182	2.777	0.088

الرقم القياسي العام لأسعار الأسهم المرجح بالقيمة السوقية للأسهم الحرة (1999=1000)

التغير	الأحد		الخميس	الرقم القياسي العام
	20/06/2021	17/06/2021		
بداية العام	0.82%	2152.9	2135.4	29.91%
اليوم السابق	0.09%	2562.7	2560.4	18.00%
بداية العام	1.22%	1403.2	1386.2	22.22%
اليوم السابق	2.37%	3908.2	3817.6	84.37%

الرقم القياسي لأسعار الأسهم المرجح بالقيمة السوقية للأسهم الحرة ASE20 (2014=1000)

التغير	الأحد	الخميس	
بداية العام	1.08%	1096.3	1084.6
اليوم السابق	35.94%		

الرقم القياسي لأسعار الأسهم المرجح بالقيمة السوقية (1991=1000)

التغير	الأحد		الخميس	الرقم القياسي العام
	20/06/2021	17/06/2021		
بداية العام	0.67%	4301.4	4272.8	41.05%
اليوم السابق	0.16%	6901.1	6890.1	27.55%
بداية العام	-0.11%	1277.5	1278.8	-2.42%
اليوم السابق	0.91%	820.7	813.3	16.54%
بداية العام	1.38%	5289.3	5217.4	87.70%

الرقم القياسي المرجح بالقيمة السوقية للأسهم الحرة حسب الاسواق (2012=1000)

التغير	الأحد		الخميس	السوق الأول
	20/06/2021	17/06/2021		
بداية العام	1.04%	1158.1	1146.1	33.36%
اليوم السابق	-0.62%	969.6	975.6	11.27%

القيمة السوقية (دينار)

التغير (%)	التغير	2021	2020
28.22%	-3.99%	16,550,107,407	17,237,063,879