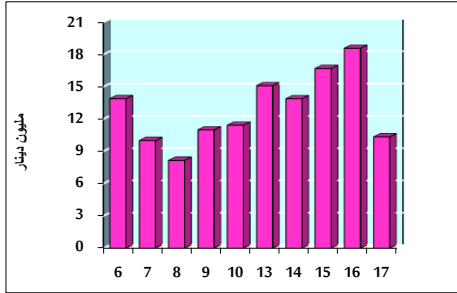


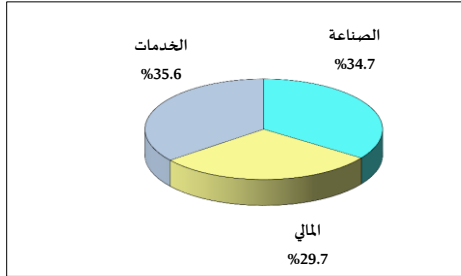
خلاصة البيانات الإحصائية لبورصة عمان

الخميس 2021/6/17

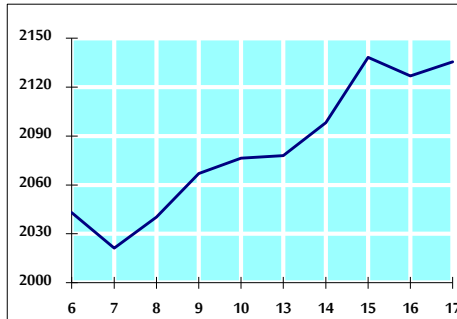
حجم التداول اليومي من 6/6 لغاية 6/6/2021



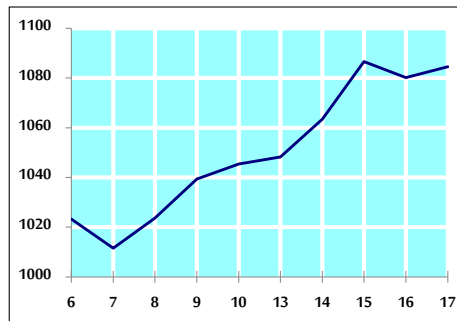
التوزيع القطاعي لحجم التداول ليوم الخميس 2021/6/17



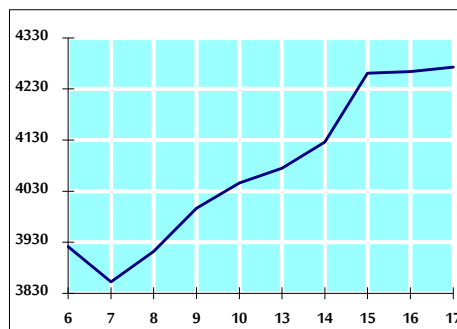
الرقم القياسي العام المرجح بالأسهم الحرة من 6/6 لغاية 6/6/2021



الرقم القياسي المرجح بالأسهم الحرة ASE20 من 6/6 لغاية 6/6/2021



الرقم القياسي العام المرجح بالقيمة السوقية من 6/6 لغاية 6/6/2021



حجم التداول (دينار)

التغير (%)	التغير	2021	2020	
233.54%	7,241,044	10,341,649	3,100,605	يومي
166.17%	101,913,672	163,243,351	61,329,679	تراكمي (6/17-6/1)
173.61%	654,438,537	1,031,400,685	376,962,148	تراكمي (6/17-1/3)

عدد الأسهم المتداولة

التغير (%)	التغير	2021	2020	
36.83%	1,377,779	5,118,399	3,740,620	يومي
35.11%	24,938,624	95,967,267	71,028,643	تراكمي (6/17-6/1)
135.01%	486,162,939	846,253,796	360,090,857	تراكمي (6/17-1/3)

عدد العقود المنفذة

التغير (%)	التغير	2021	2020	
180.93%	2,893	4,492	1,599	يومي
175.21%	39,799	62,514	22,715	تراكمي (6/17-6/1)
163.10%	239,991	387,130	147,139	تراكمي (6/17-1/3)

بعض النسب المالية للبورصة (2021/6/17)

القطاع	القيمة السوقية P/E إلى العائد	القيمة السوقية إلى القيمة الدفترية	الأرباح الموزعة إلى القيمة السوقية (%)	معدل الدوران (%)
القطاع المالي	36.309	0.902	3.140	0.051
قطاع الخدمات	-	1.315	2.180	0.154
قطاع الصناعة	29.660	2.374	2.418	0.123
جميع القطاعات	40.165	1.174	2.795	0.081

الرقم القياسي العام لاسعار الاسهم المرجح بالقيمة السوقية للأسهم الحرة (1999=1000)

الرقم القياسي العام	التغير		الخميس 17/06/2021	الأربعاء 16/06/2021
	اليوم السابق	بداية العام		
الرقم القياسي العام	0.40%	28.86%	2135.4	2126.8
القطاع المالي	0.39%	17.90%	2560.4	2550.5
قطاع الخدمات	0.69%	20.75%	1386.2	1376.7
قطاع الصناعة	-0.07%	80.10%	3817.6	3820.0

الرقم القياسي لاسعار الاسهم المرجح بالقيمة السوقية للأسهم الحرة ASE20 (2014=1000)

التغير	الخميس 17/06/2021	الأربعاء 16/06/2021
34.48%	1084.6	1080.1

الرقم القياسي لاسعار الاسهم المرجح بالقيمة السوقية (1991=1000)

الرقم القياسي العام	التغير		الخميس 17/06/2021	الأربعاء 16/06/2021
	اليوم السابق	بداية العام		
الرقم القياسي العام	0.20%	40.11%	4272.8	4264.3
قطاع البنوك	0.28%	27.34%	6890.1	6870.6
قطاع التأمين	0.38%	-2.32%	1278.8	1274.0
قطاع الخدمات	1.75%	15.49%	813.3	799.4
قطاع الصناعة	-0.58%	85.15%	5217.4	5247.9

الرقم القياسي المرجح بالقيمة السوقية للأسهم الحرة حسب الاسواق (2012=1000)

السوق	التغير		الخميس 17/06/2021	الأربعاء 16/06/2021
	اليوم السابق	بداية العام		
السوق الأول	0.42%	31.99%	1146.1	1141.3
السوق الثاني	0.39%	11.96%	975.6	971.8

القيمة السوقية (دينار)

التغير	الخميس 17/06/2021	الأربعاء 16/06/2021
33.54%	17,237,063,879	17,206,774,867