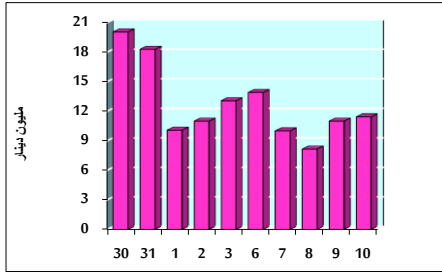


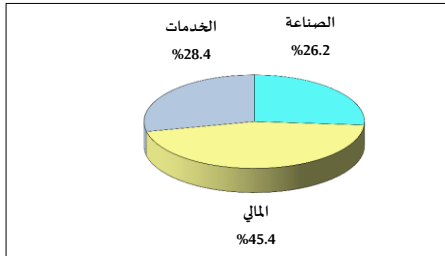
خلاصة البيانات الإحصائية لبورصة عمان

الخميس 2021/6/10

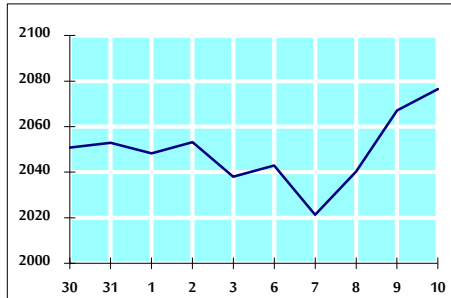
حجم التداول اليومي من 5/30 لغاية 2021/6/10



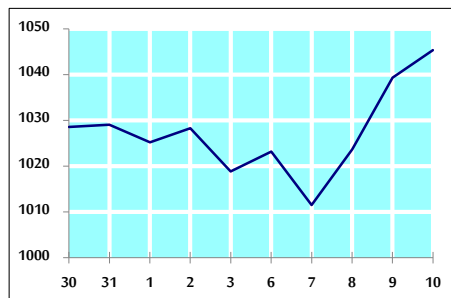
التوزيع القطاعي لحجم التداول ليوم الخميس 2021/6/10



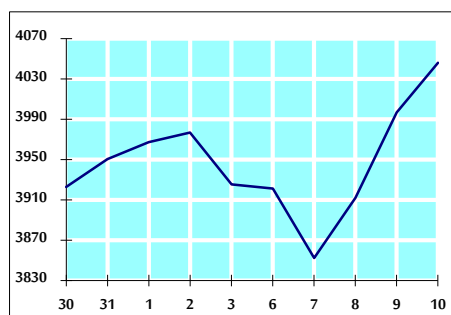
الرقم القياسي العام المرجح للأسهم الحرة من 5/30 لغاية 2021/6/10



الرقم القياسي العام المرجح للأسهم الحرة ASE20 من 5/30 لغاية 2021/6/10



الرقم القياسي العام المرجح بالقيمة السوقية من 5/30 لغاية 2021/6/10



حجم التداول (دينار)

التغير (%)	التغير	2021	2020	
-10.32%	-1,314,410	11,423,979	12,738,389	يومي
102.99%	44,968,265	88,629,296	43,661,031	تراكمي (6/10-6/1)
166.30%	597,493,130	956,786,630	359,293,500	تراكمي (6/10-1/3)

عدد الأسهم المتداولة

التغير (%)	التغير	2021	2020	
-46.47%	-6,708,737	7,726,977	14,435,714	يومي
8.39%	4,432,587	57,294,740	52,862,153	تراكمي (6/10-6/1)
136.19%	465,656,902	807,581,269	341,924,367	تراكمي (6/10-1/3)

عدد العقود المنفذة

التغير (%)	التغير	2021	2020	
155.25%	2,692	4,426	1,734	يومي
128.62%	20,513	36,461	15,948	تراكمي (6/10-6/1)
157.23%	220,705	361,077	140,372	تراكمي (6/10-1/3)

بعض النسب المالية للبورصة (2021/6/10)

القطاع	القيمة السوقية P/E إلى العائد	القيمة السوقية إلى القيمة الدفترية	الأرباح الموزعة إلى القيمة السوقية (%)	معدل الدوران (%)
القطاع المالي	35.660	0.886	3.197	0.096
قطاع الخدمات	-	1.276	2.247	0.205
قطاع الصناعة	26.168	2.094	2.741	0.131
جميع القطاعات	38.031	1.111	2.952	0.122

الرقم القياسي العام لأسعار الأسهم المرجح بالقيمة السوقية للأسهم الحرة (1999=1000)

الرقم القياسي العام	التغير		الخميس	الأربعاء
	اليوم السابق	بداية العام	10/06/2021	09/06/2021
الرقم القياسي العام	0.46%	25.30%	2076.5	2067.1
القطاع المالي	0.09%	16.83%	2537.1	2534.7
قطاع الخدمات	-0.20%	16.27%	1334.8	1337.5
قطاع الصناعة	2.62%	68.04%	3561.9	3471.0

الرقم القياسي لأسعار الأسهم المرجح بالقيمة السوقية للأسهم الحرة ASE20 (2014=1000)

29.62%	0.58%	1045.3	1039.3
--------	-------	--------	--------

الرقم القياسي لأسعار الأسهم المرجح بالقيمة السوقية (1991=1000)

الرقم القياسي العام	التغير		الخميس	الأربعاء
	اليوم السابق	بداية العام	10/06/2021	09/06/2021
الرقم القياسي العام	1.23%	32.67%	4045.9	3996.7
قطاع البنوك	0.35%	24.77%	6750.6	6726.9
قطاع التأمين	-0.02%	-2.38%	1278.1	1278.4
قطاع الخدمات	-0.12%	13.04%	796.1	797.0
قطاع الصناعة	3.47%	63.25%	4600.4	4446.3

الرقم القياسي المرجح بالقيمة السوقية للأسهم الحرة حسب الاسواق (2012=1000)

السوق الأول	التغير		الخميس	الأربعاء
	اليوم السابق	بداية العام	10/06/2021	09/06/2021
السوق الأول	0.52%	27.38%	1106.2	1100.5
السوق الثاني	-0.13%	14.08%	994.0	995.3

القيمة السوقية (دينار)

27.25%	1.07%	16,425,398,242	16,251,157,331
--------	-------	----------------	----------------