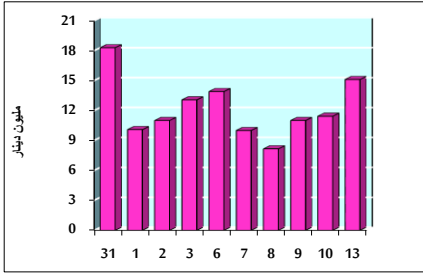


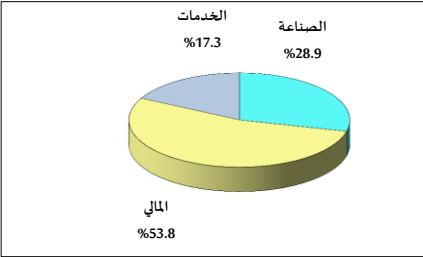
خلاصة البيانات الإحصائية لبورصة عمان

الأحد 2021/6/13

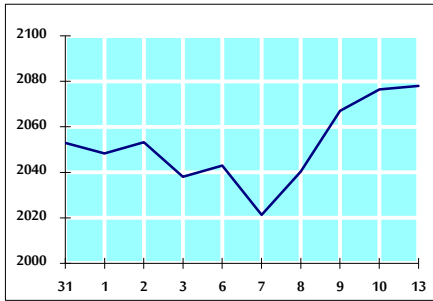
حجم التداول اليومي من 5/31 لغاية 2021/6/13



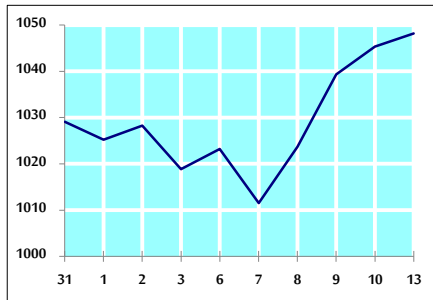
التوزيع القطاعي لحجم التداول ليوم الأحد 2021/6/13



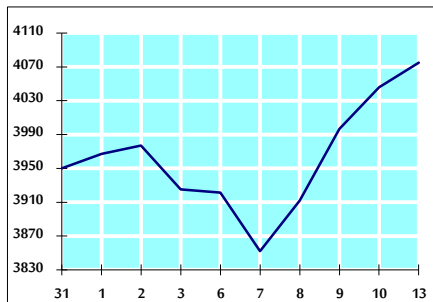
الرقم القياسي العام المرجح بالأسهم الحرة من 5/31 لغاية 2021/6/13



الرقم القياسي العام المرجح بالأسهم الحرة ASE20 من 5/31 لغاية 2021/6/13



الرقم القياسي العام المرجح بالقيمة السوقية من 5/31 لغاية 2021/6/13



حجم التداول (دينار)

التغير (%)	التغير	2021	2020	
336.19%	11,641,070	15,103,749	3,462,679	يومي
120.13%	56,609,335	103,733,045	47,123,710	تراكمي (6/13- 6/1)
167.92%	609,134,200	971,890,379	362,756,179	تراكمي (6/13-1/3)

عدد الأسهم المتداولة

التغير (%)	التغير	2021	2020	
286.84%	8,283,759	11,171,688	2,887,929	يومي
22.81%	12,716,346	68,466,428	55,750,082	تراكمي (6/13- 6/1)
137.45%	473,940,661	818,752,957	344,812,296	تراكمي (6/13-1/3)

عدد العقود المنفذة

التغير (%)	التغير	2021	2020	
186.13%	2,684	4,126	1,442	يومي
133.39%	23,197	40,587	17,390	تراكمي (6/13- 6/1)
157.52%	223,389	365,203	141,814	تراكمي (6/13-1/3)

بعض النسب المالية للبورصة (2021/6/13)

القطاع	القيمة السوقية P/E إلى العائد	القيمة السوقية إلى القيمة الدفترية	الأرباح الموزعة إلى القيمة السوقية (%)	معدل الدوران (%)
القطاع المالي	35.408	0.880	3.220	0.199
قطاع الخدمات	-	1.271	2.257	0.105
قطاع الصناعة	27.255	2.181	2.631	0.173
جميع القطاعات	38.305	1.119	2.931	0.176

الرقم القياسي العام لاسعار الاسهم المرجح بالقيمة السوقية للاسهم الحرة (1000=1999)

التغير	الأحد		الخميس	الرقم القياسي العام
	13/06/2021	10/06/2021		
25.39%	0.08%	2078.0	2076.5	الرقم القياسي العام
16.05%	-0.67%	2520.2	2537.1	القطاع المالي
16.20%	-0.06%	1334.0	1334.8	قطاع الخدمات
72.88%	2.88%	3664.6	3561.9	قطاع الصناعة

الرقم القياسي لاسعار الاسهم المرجح بالقيمة السوقية للاسهم الحرة ASE20(1000=2014)

التغير	الأحد	الخميس	
29.97%	0.27%	1048.2	1045.3

الرقم القياسي لاسعار الاسهم المرجح بالقيمة السوقية (1000=1991)

التغير	الأحد		الخميس	الرقم القياسي العام
	13/06/2021	10/06/2021		
33.62%	0.72%	4075.0	4045.9	الرقم القياسي العام
23.71%	-0.85%	6693.5	6750.6	قطاع البنوك
-2.49%	-0.12%	1276.6	1278.1	قطاع التأمين
12.65%	-0.34%	793.3	796.1	قطاع الخدمات
69.70%	3.95%	4782.1	4600.4	قطاع الصناعة

الرقم القياسي المرجح بالقيمة السوقية للأسهم الحرة حسب الأسواق (1000=2012)

التغير	الأحد		الخميس	السوق
	13/06/2021	10/06/2021		
27.64%	0.20%	1108.4	1106.2	السوق الأول
13.48%	-0.52%	988.8	994.0	السوق الثاني

القيمة السوقية (دينار)

التغير (%)	التغير	2021	2020
28.10%	0.66%	16,534,330,668	16,425,398,242