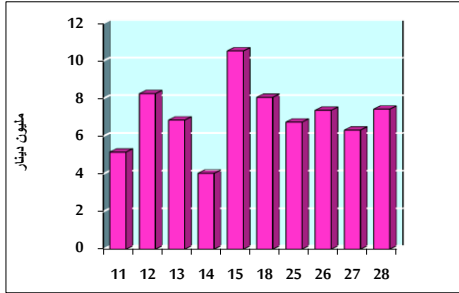


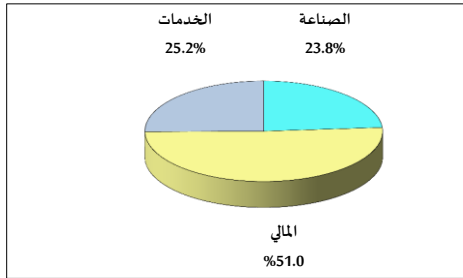
خلاصة البيانات الإحصائية لبورصة عمان

الأربعاء 2021/7/28

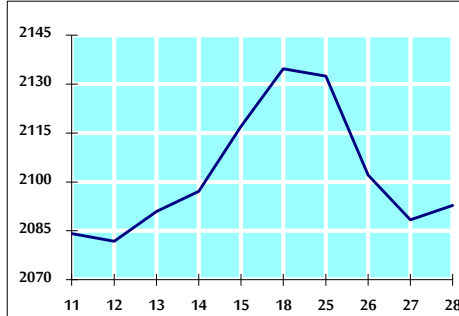
حجم التداول اليومي من 7/11 لغاية 2021/7/28



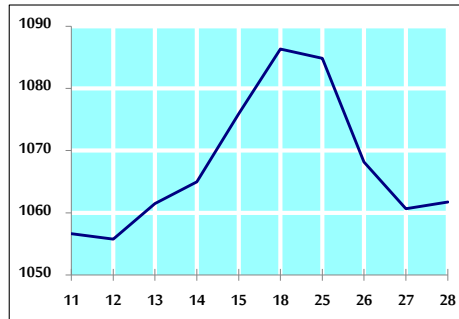
التوزيع القطاعي لحجم التداول ليوم الأربعاء 2021/7/28



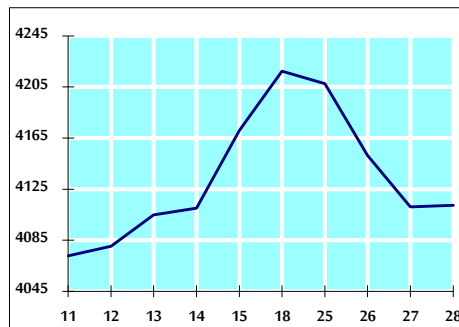
الرقم القياسي العام المرجح بالأسهم الحرة من 7/11 لغاية 2021/7/28



الرقم القياسي المرجح بالأسهم الحرة ASE20 من 7/11 لغاية 2021/7/28



الرقم القياسي العام المرجح بالقيمة السوقية من 7/11 لغاية 2021/7/28



حجم التداول (دينار)

التغير (%)	التغير	2021	2020	
-5.65%	-445,361	7,433,829	7,879,190	يومي
59.51%	42,462,702	113,818,468	71,355,766	تراكمي (7/28- 7/1)
155.24%	755,943,643	1,242,908,721	486,965,078	تراكمي (7/28-1/3)

عدد الأسهم المتداولة

التغير (%)	التغير	2021	2020	
-46.35%	-4,181,028	4,840,175	9,021,203	يومي
-9.48%	-8,051,732	76,912,007	84,963,739	تراكمي (7/28- 7/1)
101.36%	494,916,370	983,207,200	488,290,830	تراكمي (7/28-1/3)

عدد العقود المنفذة

التغير (%)	التغير	2021	2020	
7.59%	234	3,316	3,082	يومي
63.63%	19,582	50,357	30,775	تراكمي (7/28- 7/1)
146.99%	284,303	477,716	193,413	تراكمي (7/28-1/3)

بعض النسب المالية للبورصة (2021/7/28)

القطاع	القيمة السوقية P/E إلى العائد	القيمة السوقية إلى القيمة الدفترية	الأرباح الموزعة إلى القيمة السوقية (%)	معدل الدوران (%)
القطاع المالي	34.971	0.869	3.272	0.071
قطاع الخدمات	-	1.255	2.217	0.095
قطاع الصناعة	28.714	2.298	2.498	0.082
جميع القطاعات	38.789	1.138	2.895	0.077

الرقم القياسي العام لاسعار الاسهم المرجح بالقيمة السوقية للاسهم الحرة (1000=1999)

القطاع	التغير		الأربعاء	الثلاثاء	الرقم القياسي العام
	بداية العام	اليوم السابق	28/07/2021	27/07/2021	
القطاع المالي	26.28%	0.21%	2092.8	2088.4	الرقم القياسي العام
قطاع الخدمات	15.93%	0.00%	2517.7	2517.7	القطاع المالي
قطاع الصناعة	15.76%	-0.44%	1329.0	1334.8	قطاع الخدمات
جميع القطاعات	80.13%	1.55%	3818.3	3760.0	قطاع الصناعة

الرقم القياسي لاسعار الاسهم المرجح بالقيمة السوقية للاسهم الحرة ASE20 (1000=2014)

التغير	الأربعاء	الثلاثاء
31.65%	1061.7	1060.6

الرقم القياسي لاسعار الاسهم المرجح بالقيمة السوقية (1000=1991)

القطاع	التغير		الأربعاء	الثلاثاء	الرقم القياسي العام
	بداية العام	اليوم السابق	28/07/2021	27/07/2021	
قطاع البنوك	34.85%	0.03%	4112.4	4111.2	الرقم القياسي العام
قطاع التأمين	22.23%	-0.29%	6613.5	6632.6	قطاع البنوك
قطاع الخدمات	-3.42%	-0.65%	1264.4	1272.8	قطاع التأمين
قطاع الصناعة	11.32%	-0.02%	784.0	784.1	قطاع الخدمات
جميع القطاعات	78.56%	0.52%	5031.9	5005.6	قطاع الصناعة

الرقم القياسي المرجح بالقيمة السوقية للاسهم الحرة حسب الاسواق (1000=2012)

السوق	التغير		الأربعاء	الثلاثاء	الرقم القياسي العام
	بداية العام	اليوم السابق	28/07/2021	27/07/2021	
السوق الأول	29.40%	0.20%	1123.7	1121.5	السوق الأول
السوق الثاني	9.62%	0.26%	955.2	952.8	السوق الثاني

القيمة السوقية (دينار)

التغير	الأربعاء	الثلاثاء
22.94%	15,868,735,034	15,864,026,852