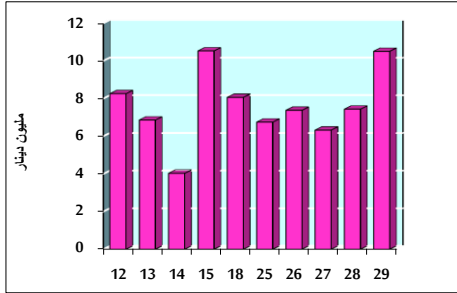


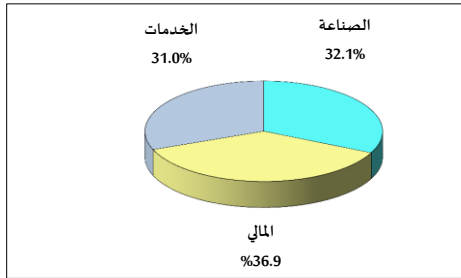
خلاصة البيانات الإحصائية لبورصة عمان

الخميس 2021/7/29

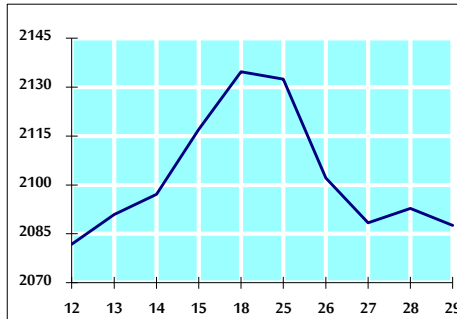
حجم التداول اليومي من 7/12 لغاية 7/29 2021



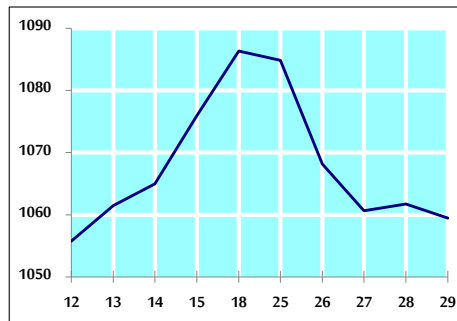
التوزيع القطاعي لحجم التداول ليوم الخميس 2021/7/29



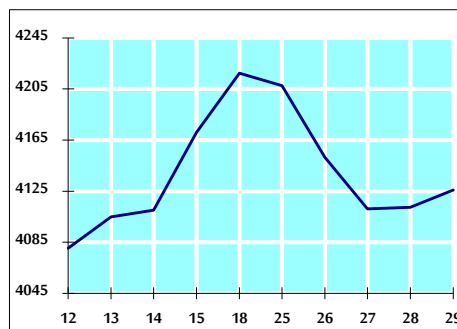
الرقم القياسي العام المرجح بالأسهم الحرة من 7/12 لغاية 7/29 2021



الرقم القياسي المرجح بالأسهم الحرة ASE20 من 7/12 لغاية 7/29 2021



الرقم القياسي العام المرجح بالقيمة السوقية من 7/12 لغاية 7/29 2021



حجم التداول (دينار)

التغير (%)	التغير	2021	2020	
31.77%	2,533,487	10,509,182	7,975,695	يومي
22.49%	22,829,808	124,327,650	101,497,842	تراكمي (7/29- 7/1)
142.39%	736,310,749	1,253,417,903	517,107,154	تراكمي (7/29-1/3)

عدد الأسهم المتداولة

التغير (%)	التغير	2021	2020	
-11.81%	-890,629	6,649,098	7,539,727	يومي
-27.86%	-32,278,228	83,561,105	115,839,333	تراكمي (7/29- 7/1)
90.66%	470,689,874	989,856,298	519,166,424	تراكمي (7/29-1/3)

عدد العقود المنفذة

التغير (%)	التغير	2021	2020	
51.55%	1,381	4,060	2,679	يومي
24.32%	10,646	54,417	43,771	تراكمي (7/29- 7/1)
133.41%	275,367	481,776	206,409	تراكمي (7/29-1/3)

بعض النسب المالية للبورصة (2021/7/29)

القطاع	القيمة السوقية P/E إلى العائد	القيمة السوقية إلى القيمة الدفترية	الأرباح الموزعة إلى القيمة السوقية (%)	معدل الدوران (%)
القطاع المالي	35.083	0.872	3.262	0.075
قطاع الخدمات	-	1.246	2.234	0.179
قطاع الصناعة	28.926	2.315	2.479	0.154
جميع القطاعات	38.916	1.141	2.886	0.106

الرقم القياسي العام لاسعار الاسهم المرجح بالقيمة السوقية للاسهم الحرة (1000=1999)

القطاع	التغير		الخميس	الأربعاء	الرقم القياسي العام
	بداية العام	اليوم السابق	29/07/2021	28/07/2021	
القطاع المالي	25.97%	-0.25%	2087.6	2092.8	الرقم القياسي العام
القطاع المالي	16.02%	0.07%	2519.5	2517.7	القطاع المالي
قطاع الخدمات	14.20%	-1.35%	1311.0	1329.0	قطاع الخدمات
قطاع الصناعة	80.41%	0.15%	3824.2	3818.3	قطاع الصناعة

الرقم القياسي لاسعار الاسهم المرجح بالقيمة السوقية للاسهم الحرة ASE20 (1000=2014)

التغير	2021	2020
31.36%	1059.4	1061.7
-0.22%		

الرقم القياسي لاسعار الاسهم المرجح بالقيمة السوقية (1000=1991)

القطاع	التغير		الخميس	الأربعاء	الرقم القياسي العام
	بداية العام	اليوم السابق	29/07/2021	28/07/2021	
القطاع المالي	35.29%	0.33%	4125.8	4112.4	الرقم القياسي العام
قطاع البنوك	22.71%	0.39%	6639.3	6613.5	قطاع البنوك
قطاع التأمين	-3.55%	-0.14%	1262.7	1264.4	قطاع التأمين
قطاع الخدمات	10.77%	-0.50%	780.1	784.0	قطاع الخدمات
قطاع الصناعة	79.58%	0.57%	5060.5	5031.9	قطاع الصناعة

الرقم القياسي المرجح بالقيمة السوقية للاسهم الحرة حسب الاسواق (1000=2012)

السوق	التغير		الخميس	الأربعاء	الرقم القياسي
	بداية العام	اليوم السابق	29/07/2021	28/07/2021	
السوق الأول	29.05%	-0.27%	1120.7	1123.7	السوق الأول
السوق الثاني	9.49%	-0.12%	954.0	955.2	السوق الثاني

القيمة السوقية (دينار)

التغير	2021	2020
23.31%	15,917,016,622	15,868,735,034
0.30%		