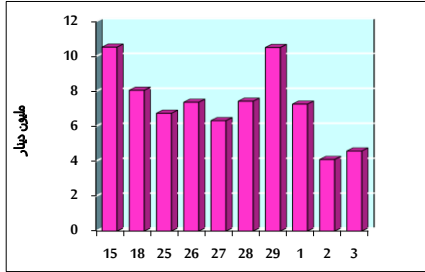


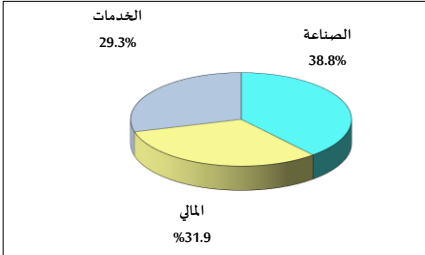
خلاصة البيانات الإحصائية لبورصة عمان

الثلاثاء 2021/8/3

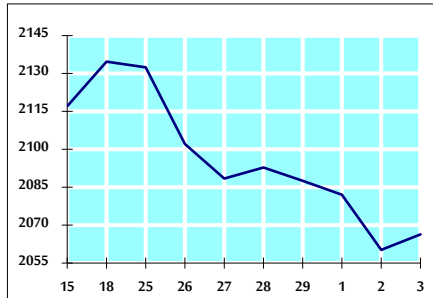
حجم التداول اليومي من 7/15 لغاية 2021/8/3



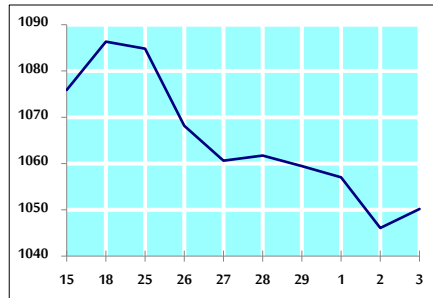
التوزيع القطاعي لحجم التداول ليوم الثلاثاء 2021/8/3



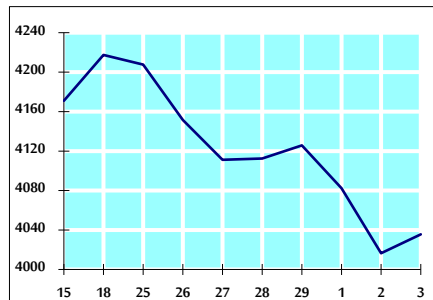
الرقم القياسي العام المرجح بالأسهم الحرة من 7/15 لغاية 2021/8/3



الرقم القياسي المرجح بالأسهم الحرة ASE20 من 7/15 لغاية 2021/8/3



الرقم القياسي العام المرجح بالقيمة السوقية من 7/15 لغاية 2021/8/3



حجم التداول (دينار)

التغير (%)	التغير	2021	2020	
1.12%	50,934	4,585,509	4,534,575	يومي
21.89%	2,864,556	15,953,052	13,088,496	تراكمي (8/3- 8/1)
139.42%	739,175,305	1,269,370,955	530,195,650	تراكمي (8/3-1/3)

عدد الأسهم المتداولة

التغير (%)	التغير	2021	2020	
-52.01%	-2,737,719	2,526,579	5,264,298	يومي
-38.12%	-5,781,548	9,386,392	15,167,940	تراكمي (8/3- 8/1)
87.01%	464,908,326	999,242,690	534,334,364	تراكمي (8/3-1/3)

عدد العقود المنفذة

التغير (%)	التغير	2021	2020	
-16.48%	-450	2,280	2,730	يومي
1.68%	127	7,681	7,554	تراكمي (8/3- 8/1)
128.76%	275,494	489,457	213,963	تراكمي (8/3-1/3)

بعض النسب المالية للبورصة (2021/8/3)

القطاع	القيمة السوقية P/E إلى العائد	القيمة السوقية إلى القيمة الدفترية	الأرباح الموزعة إلى القيمة السوقية (%)	معدل الدوران (%)
القطاع المالي	34.619	0.860	3.306	0.032
قطاع الخدمات	-	1.235	2.255	0.068
قطاع الصناعة	27.789	2.224	2.581	0.038
جميع القطاعات	38.064	1.116	2.950	0.040

الرقم القياسي العام لأسعار الأسهم المرجح بالقيمة السوقية للأسهم الحرة (1000=1999)

التغير	الثلاثاء		الاثنين		الرقم القياسي العام
	03/08/2021	02/08/2021	03/08/2021	02/08/2021	
بداية العام	0.30%	0.30%	0.30%	0.30%	24.69%
القطاع المالي	0.06%	0.06%	0.06%	0.06%	15.56%
قطاع الخدمات	-0.18%	-0.18%	-0.18%	-0.18%	13.02%
قطاع الصناعة	1.50%	1.50%	1.50%	1.50%	75.32%

الرقم القياسي لأسعار الأسهم المرجح بالقيمة السوقية للأسهم الحرة ASE20 (2014=1000)

30.21%	0.39%	1050.2	1046.1
--------	-------	--------	--------

الرقم القياسي لأسعار الأسهم المرجح بالقيمة السوقية (1000=1991)

التغير	الثلاثاء		الاثنين		الرقم القياسي العام
	03/08/2021	02/08/2021	03/08/2021	02/08/2021	
بداية العام	0.48%	0.48%	0.48%	0.48%	32.33%
قطاع البنوك	0.14%	0.14%	0.14%	0.14%	21.14%
قطاع التأمين	-1.14%	-1.14%	-1.14%	-1.14%	-5.18%
قطاع الخدمات	0.03%	0.03%	0.03%	0.03%	9.35%
قطاع الصناعة	1.23%	1.23%	1.23%	1.23%	72.59%

الرقم القياسي المرجح بالقيمة السوقية للأسهم الحرة حسب الاسواق (1000=2012)

التغير	الثلاثاء		الاثنين		السوق الأول
	03/08/2021	02/08/2021	03/08/2021	02/08/2021	
بداية العام	0.37%	0.37%	0.37%	0.37%	27.85%
السوق الثاني	-0.05%	-0.05%	-0.05%	-0.05%	8.26%

القيمة السوقية (دينار)

20.80%	0.42%	15,592,656,779	15,526,847,335
--------	-------	----------------	----------------