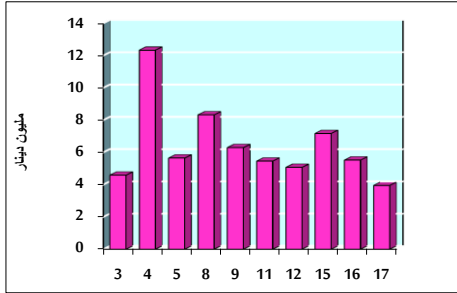


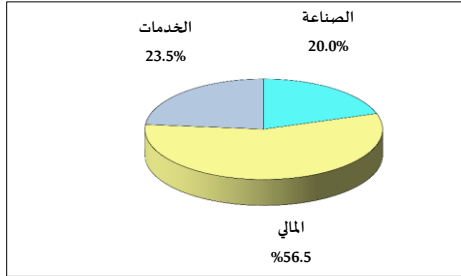
خلاصة البيانات الإحصائية لبورصة عمان

الثلاثاء 2021/8/17

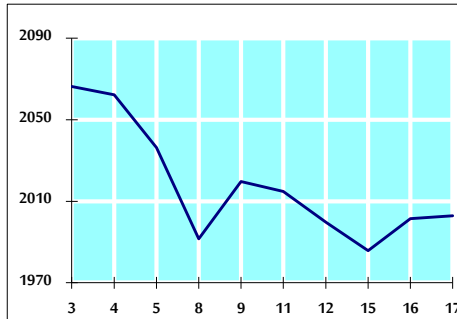
حجم التداول اليومي من 8/3 لغاية 8/17 2021/8/17



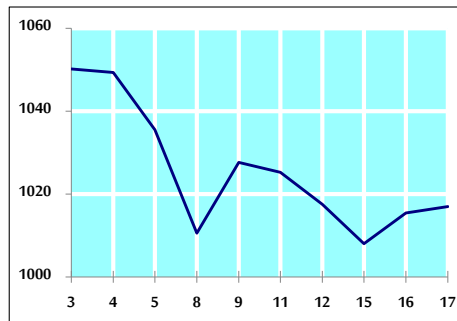
التوزيع القطاعي لحجم التداول ليوم الثلاثاء 2021/8/17



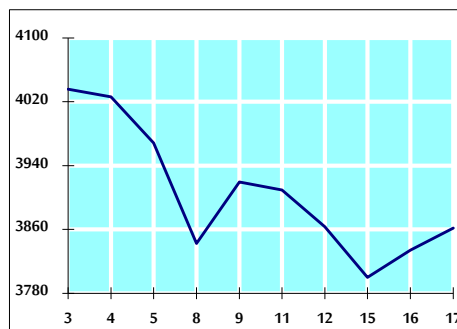
الرقم القياسي العام المرجح للأسهم الحرة من 8/3 لغاية 8/17 2021/8/17



الرقم القياسي المرجح للأسهم الحرة ASE20 من 8/3 لغاية 8/17 2021/8/17



الرقم القياسي العام المرجح بالقيمة السوقية من 8/3 لغاية 8/17 2021/8/17



حجم التداول (دينار)

التغير (%)	التغير	2021	2020	
-22.99%	-1,179,210	3,950,170	5,129,380	يومي
25.37%	15,317,829	75,700,049	60,382,220	تراكمي (8/17- 8/1)
130.15%	751,628,578	1,329,117,952	577,489,374	تراكمي (8/17-1/3)

عدد الأسهم المتداولة

التغير (%)	التغير	2021	2020	
-53.58%	-3,751,114	3,250,014	7,001,128	يومي
-17.85%	-12,350,729	56,858,543	69,209,272	تراكمي (8/17- 8/1)
77.90%	458,339,145	1,046,714,841	588,375,696	تراكمي (8/17-1/3)

عدد العقود المنفذة

التغير (%)	التغير	2021	2020	
10.73%	242	2,498	2,256	يومي
28.28%	7,160	32,477	25,317	تراكمي (8/17- 8/1)
121.92%	282,527	514,253	231,726	تراكمي (8/17-1/3)

بعض النسب المالية للبورصة (2021/8/17)

القطاع	القيمة السوقية P/E إلى العائد	القيمة السوقية إلى القيمة الدفترية	الأرباح الموزعة إلى القيمة السوقية (%)	معدل الدوران (%)
القطاع المالي	33.645	0.836	3.401	0.051
قطاع الخدمات	-	1.218	2.278	0.055
قطاع الصناعة	25.678	2.055	2.793	0.048
جميع القطاعات	36.425	1.068	3.083	0.052

الرقم القياسي العام لاسعار الاسهم المرجح بالقيمة السوقية للأسهم الحرة (1999=1000)

القطاع	التغير		الثلاثاء 17/08/2021	الاثنين 16/08/2021	الرقم القياسي العام
	بداية العام	اليوم السابق			
القطاع المالي	20.86%	0.08%	2002.8	2001.4	الرقم القياسي العام
قطاع الخدمات	13.27%	0.26%	2459.9	2453.6	القطاع المالي
قطاع الصناعة	12.11%	-0.39%	1287.0	1292.1	قطاع الخدمات
جميع القطاعات	60.18%	0.04%	3395.3	3393.8	قطاع الصناعة

الرقم القياسي لاسعار الاسهم المرجح بالقيمة السوقية للأسهم الحرة ASE20 (2014=1000)

التغير	الثلاثاء 17/08/2021	الاثنين 16/08/2021
26.10%	1017.0	1015.5

الرقم القياسي لاسعار الاسهم المرجح بالقيمة السوقية (1991=1000)

القطاع	التغير		الثلاثاء 17/08/2021	الاثنين 16/08/2021	الرقم القياسي العام
	بداية العام	اليوم السابق			
قطاع البنوك	26.63%	0.73%	3861.8	3834.0	الرقم القياسي العام
قطاع التأمين	17.36%	0.89%	6349.7	6293.5	قطاع البنوك
قطاع الخدمات	-4.58%	0.02%	1249.3	1249.0	قطاع التأمين
قطاع الصناعة	7.98%	0.42%	760.5	757.3	قطاع الخدمات
جميع القطاعات	59.73%	0.60%	4501.3	4474.6	قطاع الصناعة

الرقم القياسي المرجح بالقيمة السوقية للأسهم الحرة حسب الاسواق (2012=1000)

السوق	التغير		الثلاثاء 17/08/2021	الاثنين 16/08/2021
	بداية العام	اليوم السابق		
السوق الأول	23.86%	0.08%	1075.6	1074.7
السوق الثاني	4.90%	0.07%	914.1	913.4

القيمة السوقية (دينار)

التغير (%)	التغير	2021	2020
15.85%	0.67%	14,953,105,607	14,853,282,932