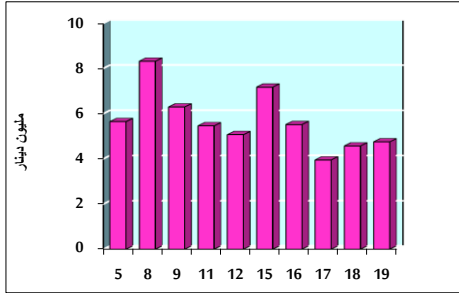


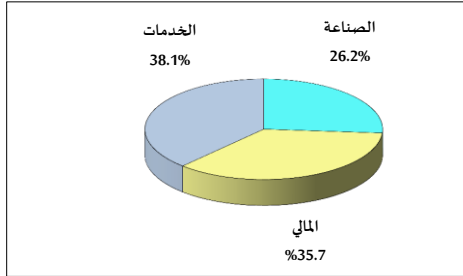
خلاصة البيانات الإحصائية لبورصة عمان

الخميس 2021/8/19

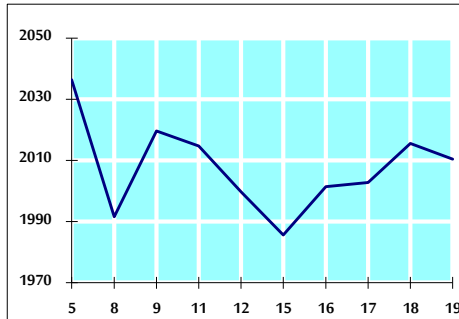
حجم التداول اليومي من 8/5 لغاية 8/19 2021/8/19



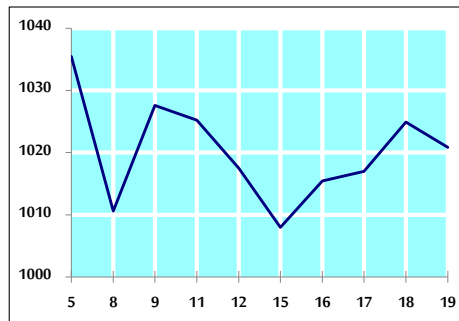
التوزيع القطاعي لحجم التداول ليوم الخميس 2021/8/19



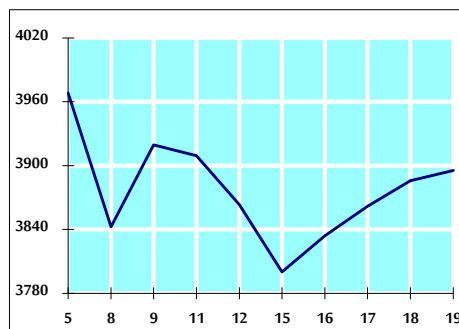
الرقم القياسي العام المرجح بالأسهم الحرة من 8/5 لغاية 8/19 2021/8/19



الرقم القياسي العام المرجح بالأسهم الحرة ASE20 من 8/5 لغاية 8/19 2021/8/19



الرقم القياسي العام المرجح بالقيمة السوقية من 8/5 لغاية 8/19 2021/8/19



حجم التداول (دينار)

التغير (%)	التغير	2021	2020	
-32.49%	-2,285,081	4,748,776	7,033,857	يومي
18.45%	13,243,378	85,017,965	71,774,587	تراكمي (8/19-8/1)
127.28%	749,554,127	1,338,435,868	588,881,741	تراكمي (8/19-1/3)

عدد الأسهم المتداولة

التغير (%)	التغير	2021	2020	
-57.46%	-5,102,641	3,778,427	8,881,068	يومي
-22.96%	-19,214,789	64,484,523	83,699,312	تراكمي (8/19-8/1)
74.89%	451,475,085	1,054,340,821	602,865,736	تراكمي (8/19-1/3)

عدد العقود المنفذة

التغير (%)	التغير	2021	2020	
9.75%	266	2,993	2,727	يومي
26.61%	8,085	38,469	30,384	تراكمي (8/19-8/1)
119.70%	283,452	520,245	236,793	تراكمي (8/19-1/3)

بعض النسب المالية للبورصة (2021/8/19)

القطاع	القيمة السوقية P/E إلى العائد	القيمة السوقية إلى القيمة الدفترية	الأرباح الموزعة إلى القيمة السوقية (%)	معدل الدوران (%)
القطاع المالي	33.710	0.838	3.395	0.044
قطاع الخدمات	-	1.214	2.285	0.104
قطاع الصناعة	26.351	2.109	2.722	0.077
جميع القطاعات	36.742	1.078	3.057	0.060

الرقم القياسي العام لاسعار الاسهم المرجح بالقيمة السوقية للاسهم الحرة (1999=1000)

الرقم القياسي العام	التغير		الخميس	الأربعاء
	اليوم السابق	بداية العام	19/08/2021	18/08/2021
الرقم القياسي العام	-0.25%	21.32%	2010.5	2015.6
القطاع المالي	-0.22%	13.22%	2458.8	2464.3
قطاع الخدمات	-0.78%	11.71%	1282.4	1292.5
قطاع الصناعة	0.56%	64.80%	3493.2	3473.6

الرقم القياسي لاسعار الاسهم المرجح بالقيمة السوقية للاسهم الحرة ASE20 (2014=1000)

التغير	2021	2020
	1020.8	1024.9
	-0.40%	26.58%

الرقم القياسي لاسعار الاسهم المرجح بالقيمة السوقية (1991=1000)

الرقم القياسي العام	التغير		الخميس	الأربعاء
	اليوم السابق	بداية العام	19/08/2021	18/08/2021
الرقم القياسي العام	0.25%	27.73%	3895.3	3885.8
قطاع البنوك	0.00%	17.59%	6362.6	6362.9
قطاع التأمين	0.18%	-4.18%	1254.5	1252.3
قطاع الخدمات	-0.01%	7.93%	760.1	760.1
قطاع الصناعة	0.77%	63.51%	4607.9	4572.6

الرقم القياسي المرجح بالقيمة السوقية للاسهم الحرة حسب الاسواق (2012=1000)

السوق	التغير		الخميس	الأربعاء
	اليوم السابق	بداية العام	19/08/2021	18/08/2021
السوق الأول	-0.36%	24.37%	1080.0	1083.9
السوق الثاني	0.75%	5.25%	917.2	910.4

القيمة السوقية (دينار)

التغير (%)	التغير	2021	2020
16.81%	0.25%	15,077,573,653	15,040,291,304