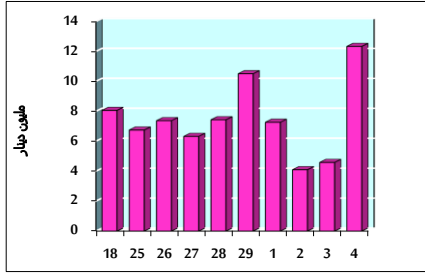


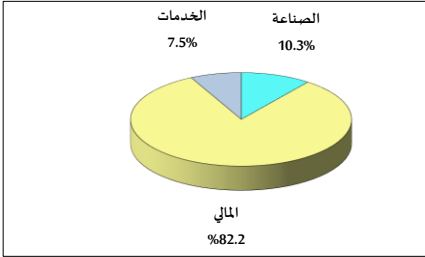
خلاصة البيانات الاحصائية لبورصة عمان

الأربعاء 2021/8/4

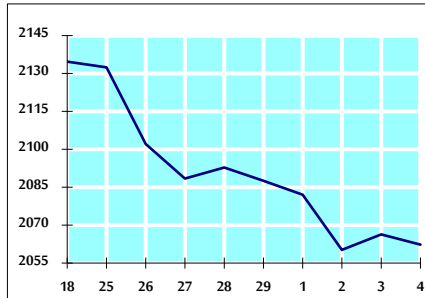
حجم التداول اليومي من 7/18 لغاية 2021/8/4



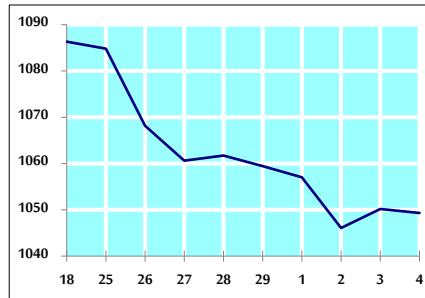
التوزيع القطاعي لحجم التداول ليوم الأربعاء 2021/8/4



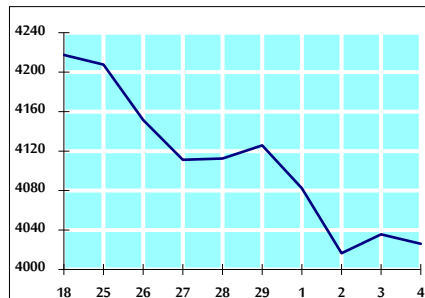
الرقم القياسي العام المرجح للأسهم الحرة من 7/18 لغاية 2021/8/4



الرقم القياسي المرجح للأسهم الحرة ASE20 من 7/18 لغاية 2021/8/4



الرقم القياسي العام المرجح بالقيمة السوقية من 7/18 لغاية 2021/8/4



حجم التداول (دينار)

التغير (%)	التغير	2021	2020	
100.34%	6,175,905	12,330,955	6,155,050	يومي
46.98%	9,040,461	28,284,007	19,243,546	تراكمي (8/4- 8/1)
138.97%	745,351,210	1,281,701,910	536,350,700	تراكمي (8/4-1/3)

عدد الأسهم المتداولة

التغير (%)	التغير	2021	2020	
107.12%	7,450,165	14,404,899	6,954,734	يومي
7.54%	1,668,617	23,791,291	22,122,674	تراكمي (8/4- 8/1)
87.27%	472,358,491	1,013,647,589	541,289,098	تراكمي (8/4-1/3)

عدد العقود المنفذة

التغير (%)	التغير	2021	2020	
30.72%	560	2,383	1,823	يومي
7.33%	687	10,064	9,377	تراكمي (8/4- 8/1)
127.93%	276,054	491,840	215,786	تراكمي (8/4-1/3)

بعض النسب المالية للبورصة (2021/8/4)

القطاع	القيمة السوقية P/E إلى العائد	القيمة السوقية إلى القيمة الدفترية	الأرباح الموزعة إلى القيمة السوقية (%)	معدل الدوران (%)
القطاع المالي	34.636	0.861	3.304	0.294
قطاع الخدمات	-	1.236	2.252	0.062
قطاع الصناعة	27.548	2.205	2.603	0.147
جميع القطاعات	37.974	1.114	2.957	0.230

الرقم القياسي العام لاسعار الاسهم المرجح بالقيمة السوقية للأسهم الحرة (1000=1999)

التغير	الأربعاء		الثلاثاء		الرقم القياسي العام
	اليوم السابق	04/08/2021	03/08/2021	بداية العام	
24.44%	-0.20%	2062.3	2066.3	2062.3	الرقم القياسي العام
15.59%	0.03%	2510.2	2509.5	2510.2	القطاع المالي
13.10%	0.07%	1298.4	1297.5	1298.4	قطاع الخدمات
73.21%	-1.20%	3671.6	3716.2	3671.6	قطاع الصناعة

الرقم القياسي لاسعار الاسهم المرجح بالقيمة السوقية للأسهم الحرة ASE20 (1000=2014)

التغير	اليوم السابق	04/08/2021	03/08/2021
30.11%	-0.08%	1049.3	1050.2

الرقم القياسي لاسعار الاسهم المرجح بالقيمة السوقية (1000=1991)

التغير	الأربعاء		الثلاثاء		الرقم القياسي العام
	اليوم السابق	04/08/2021	03/08/2021	بداية العام	
32.02%	-0.24%	4026.0	4035.6	4026.0	الرقم القياسي العام
21.24%	0.09%	6559.9	6554.3	6559.9	قطاع البنوك
-5.18%	0.00%	1241.3	1241.3	1241.3	قطاع التأمين
9.22%	-0.12%	769.2	770.1	769.2	قطاع الخدمات
71.23%	-0.79%	4825.2	4863.5	4825.2	قطاع الصناعة

الرقم القياسي المرجح بالقيمة السوقية للأسهم الحرة حسب الاسواق (1000=2012)

التغير	الأربعاء		الثلاثاء		الرقم القياسي العام
	اليوم السابق	04/08/2021	03/08/2021	بداية العام	
27.68%	-0.14%	1108.7	1110.3	1108.7	السوق الأول
7.53%	-0.67%	937.0	943.3	937.0	السوق الثاني

القيمة السوقية (دينار)

التغير (%)	التغير	2021	2020
20.53%	-0.22%	15,558,201,399	15,592,656,779