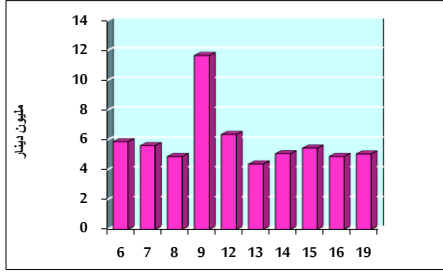


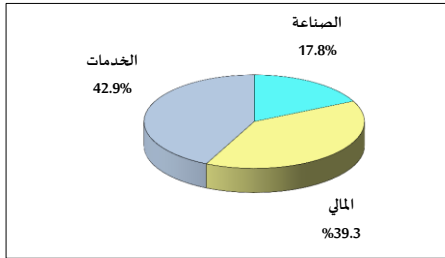
خلاصة البيانات الإحصائية لبورصة عمان

الأحد 2021/9/19

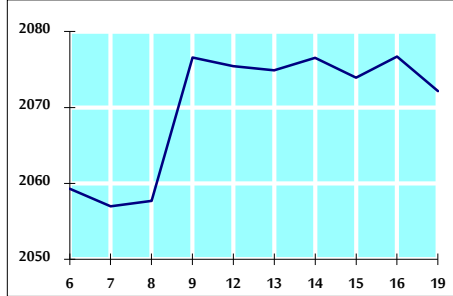
حجم التداول اليومي من 9/6 لغاية 9/19 2021/9/19



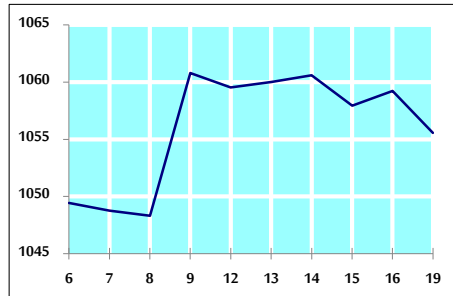
التوزيع القطاعي لحجم التداول ليوم الأحد 2021/9/19



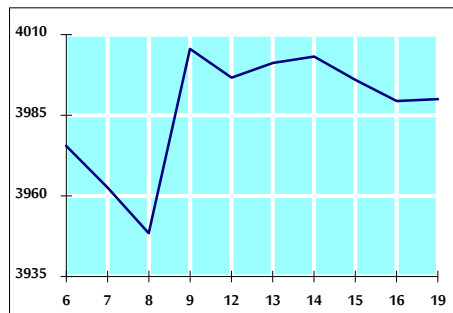
الرقم القياسي العام المرجح للأسهم الحرة من 9/6 لغاية 2021/9/19



الرقم القياسي العام المرجح للأسهم الحرة ASE20 من 9/6 لغاية 2021/9/19



الرقم القياسي العام المرجح بالقيمة السوقية من 9/6 لغاية 2021/9/19



حجم التداول (دينار)

التغير (%)	التغير	2021	2020	
-41.26%	-3,555,586	5,062,340	8,617,926	يومي
30.86%	18,931,944	80,281,132	61,349,188	تراكمي (9/19-9/1)
119.04%	799,616,772	1,471,352,414	671,735,642	تراكمي (9/19-1/3)

عدد الأسهم المتداولة

التغير (%)	التغير	2021	2020	
-38.19%	-4,133,391	6,690,441	10,823,832	يومي
-23.09%	-21,252,793	70,786,652	92,039,445	تراكمي (9/19-9/1)
61.27%	441,909,437	1,163,105,888	721,196,451	تراكمي (9/19-1/3)

عدد العقود المنفذة

التغير (%)	التغير	2021	2020	
64.35%	1,159	2,960	1,801	يومي
27.69%	9,242	42,619	33,377	تراكمي (9/19-9/1)
109.13%	306,121	586,639	280,518	تراكمي (9/19-1/3)

بعض النسب المالية للبورصة (2021/9/19)

القطاع	القيمة السوقية P/E إلى العائد	القيمة السوقية إلى القيمة الدفترية	الأرباح الموزعة إلى القيمة السوقية (%)	معدل الدوران (%)
القطاع المالي	34.710	0.861	3.301	0.051
قطاع الخدمات	-	1.219	2.276	0.285
قطاع الصناعة	26.957	2.157	2.660	0.116
جميع القطاعات	37.632	1.104	2.984	0.107

الرقم القياسي العام لأسعار الأسهم المرجح بالقيمة السوقية للأسهم الحرة (1999=1000)

الرقم القياسي العام	التغير		الأحد	الخميس
	بداية العام	اليوم السابق	19/09/2021	16/09/2021
الرقم القياسي العام	25.04%	-0.22%	2072.1	2076.7
القطاع المالي	16.76%	-0.33%	2535.5	2543.9
قطاع الخدمات	12.80%	-0.14%	1295.0	1296.8
قطاع الصناعة	72.43%	0.08%	3655.1	3652.2

الرقم القياسي العام لأسعار الأسهم المرجح بالقيمة السوقية للأسهم الحرة ASE20 (2014=1000)

التغير	الأحد	الخميس
30.88%	1055.6	1059.2

الرقم القياسي العام لأسعار الأسهم المرجح بالقيمة السوقية (1991=1000)

الرقم القياسي العام	التغير		الأحد	الخميس
	بداية العام	اليوم السابق	19/09/2021	16/09/2021
الرقم القياسي العام	30.84%	0.02%	3990.0	3989.4
قطاع البنوك	20.40%	-0.16%	6514.3	6524.7
قطاع التأمين	-3.60%	0.19%	1262.1	1259.7
قطاع الخدمات	11.14%	0.03%	782.7	782.5
قطاع الصناعة	67.31%	0.30%	4714.7	4700.8

الرقم القياسي العام المرجح بالقيمة السوقية للأسهم الحرة حسب الاسواق (2012=1000)

الرقم القياسي العام	التغير		الأحد	الخميس
	بداية العام	اليوم السابق	19/09/2021	16/09/2021
السوق الأول	28.53%	-0.32%	1116.1	1119.6
السوق الثاني	8.08%	0.30%	941.8	938.9

القيمة السوقية (دينار)

التغير	الأحد	الخميس
19.55%	15,431,673,622	15,430,907,785