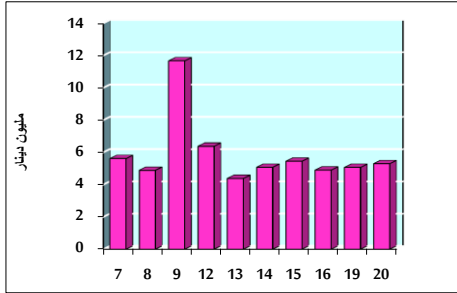


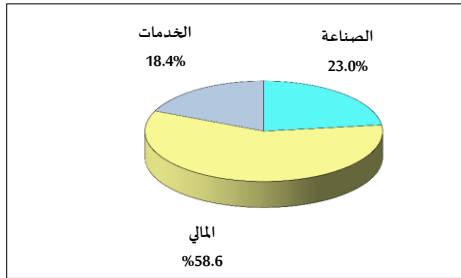
خلاصة البيانات الإحصائية لبورصة عمان

الإثنين 2021/9/20

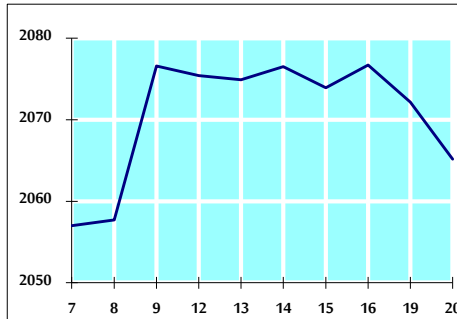
حجم التداول اليومي من 9/7 لغاية 2021/9/20



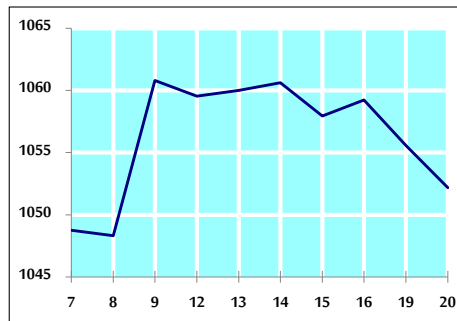
التوزيع القطاعي لحجم التداول ليوم الإثنين 2021/9/20



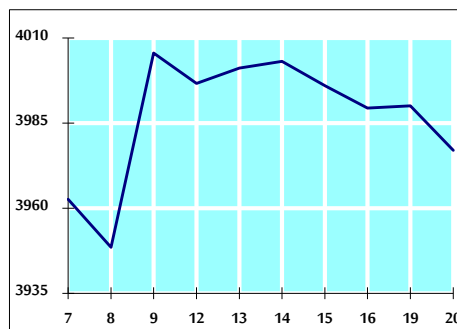
الرقم القياسي العام المرجح بالأسهم الحرة من 9/7 لغاية 2021/9/20



الرقم القياسي العام المرجح بالأسهم الحرة ASE20 من 9/7 لغاية 2021/9/20



الرقم القياسي العام المرجح بالقيمة السوقية من 9/7 لغاية 2021/9/20



حجم التداول (دينار)

التغير (%)	التغير	2021	2020	
54.73%	1,872,798	5,294,876	3,422,078	يومي
32.12%	20,804,742	85,576,008	64,771,266	تراكمي (9/20-9/1)
118.71%	801,489,570	1,476,647,290	675,157,720	تراكمي (9/20-1/3)

عدد الأسهم المتداولة

التغير (%)	التغير	2021	2020	
-22.73%	-1,281,524	4,356,648	5,638,172	يومي
-23.07%	-22,534,317	75,143,300	97,677,617	تراكمي (9/20-9/1)
60.62%	440,627,913	1,167,462,536	726,834,623	تراكمي (9/20-1/3)

عدد العقود المنفذة

التغير (%)	التغير	2021	2020	
46.66%	1,026	3,225	2,199	يومي
28.86%	10,268	45,844	35,576	تراكمي (9/20-9/1)
108.64%	307,147	589,864	282,717	تراكمي (9/20-1/3)

بعض النسب المالية للبورصة (2021/9/20)

القطاع	القيمة السوقية P/E إلى العائد	القيمة السوقية إلى القيمة الدفترية	الأرباح الموزعة إلى القيمة السوقية (%)	معدل الدوران (%)
القطاع المالي	34.610	0.859	3.310	0.061
قطاع الخدمات	-	1.221	2.273	0.076
قطاع الصناعة	26.815	2.146	2.675	0.106
جميع القطاعات	37.509	1.100	2.994	0.069

الرقم القياسي العام لاسعار الاسهم المرجح بالقيمة السوقية للاسهم الحرة (1000=1999)

القطاع	التغير		الإثنين		الرقم القياسي العام
	بداية العام	اليوم السابق	20/09/2021	19/09/2021	
القطاع المالي	24.62%	-0.34%	2065.2	2072.1	الرقم القياسي العام
القطاع المالي	16.60%	-0.13%	2532.2	2535.5	القطاع المالي
قطاع الخدمات	12.62%	-0.16%	1292.8	1295.0	قطاع الخدمات
قطاع الصناعة	70.68%	-1.02%	3617.9	3655.1	قطاع الصناعة

الرقم القياسي لاسعار الاسهم المرجح بالقيمة السوقية للاسهم الحرة ASE20 (1000=2014)

التغير	الإثنين	الأحد
30.46%	1052.2	1055.6
-0.32%		

الرقم القياسي لاسعار الاسهم المرجح بالقيمة السوقية (1000=1991)

القطاع	التغير		الإثنين		الرقم القياسي العام
	بداية العام	اليوم السابق	20/09/2021	19/09/2021	
القطاع المالي	30.41%	-0.33%	3977.0	3990.0	الرقم القياسي العام
قطاع البنوك	20.00%	-0.33%	6492.6	6514.3	قطاع البنوك
قطاع التأمين	-2.13%	1.52%	1281.3	1262.1	قطاع التأمين
قطاع الخدمات	11.30%	0.14%	783.8	782.7	قطاع الخدمات
قطاع الصناعة	66.36%	-0.57%	4688.1	4714.7	قطاع الصناعة

الرقم القياسي المرجح بالقيمة السوقية للاسهم الحرة حسب الاسواق (1000=2012)

السوق	التغير		الإثنين	
	بداية العام	اليوم السابق	20/09/2021	19/09/2021
السوق الأول	28.16%	-0.28%	1112.9	1116.1
السوق الثاني	7.31%	-0.72%	935.0	941.8

القيمة السوقية (دينار)

التغير	الإثنين	الأحد
19.20%	15,386,742,328	15,431,673,622
-0.29%		