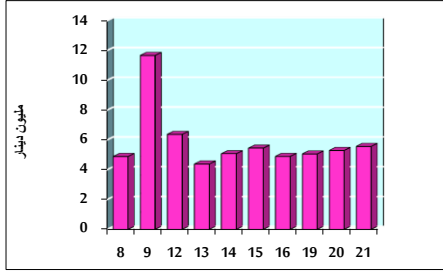


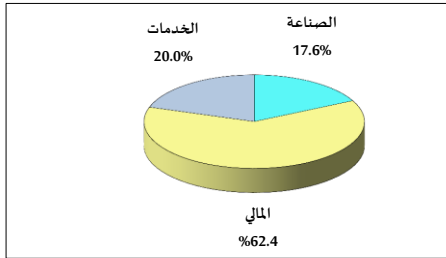
خلاصة البيانات الإحصائية لبورصة عمان

الثلاثاء 2021/9/21

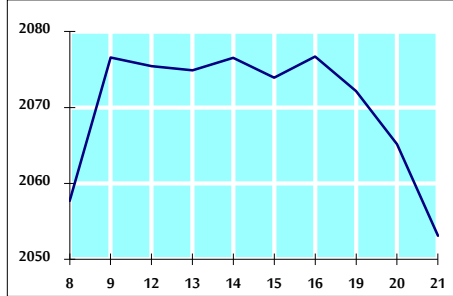
حجم التداول اليومي من 9/8 لغاية 9/21 2021



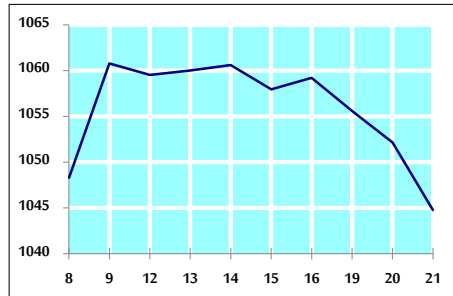
التوزيع القطاعي لحجم التداول ليوم الثلاثاء 2021/9/21



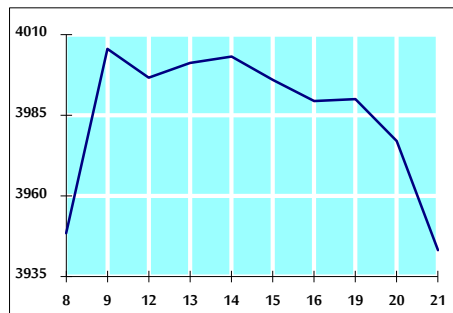
الرقم القياسي العام المرجح للأسهم الحرة من 9/8 لغاية 9/21 2021



الرقم القياسي العام المرجح للأسهم الحرة ASE20 من 9/8 لغاية 9/21 2021



الرقم القياسي العام المرجح بالقيمة السوقية من 9/8 لغاية 9/21 2021



حجم التداول (دينار)

التغير (%)	التغير	2021	2020	
68.22%	2,257,785	5,567,323	3,309,538	يومي
33.88%	23,062,527	91,143,331	68,080,804	تراكمي (9/21-9/1)
118.47%	803,747,355	1,482,214,613	678,467,258	تراكمي (9/21-1/3)

عدد الأسهم المتداولة

التغير (%)	التغير	2021	2020	
-25.50%	-1,336,708	3,906,298	5,243,006	يومي
-23.19%	-23,871,025	79,049,598	102,920,623	تراكمي (9/21-9/1)
60.01%	439,291,205	1,171,368,834	732,077,629	تراكمي (9/21-1/3)

عدد العقود المنفذة

التغير (%)	التغير	2021	2020	
17.86%	378	2,495	2,117	يومي
28.24%	10,646	48,339	37,693	تراكمي (9/21-9/1)
107.97%	307,525	592,359	284,834	تراكمي (9/21-1/3)

بعض النسب المالية للبورصة (2021/9/21)

القطاع	القيمة السوقية P/E إلى العائد	القيمة السوقية إلى القيمة الدفترية	الأرباح الموزعة إلى القيمة السوقية (%)	معدل الدوران (%)
القطاع المالي	34.347	0.852	3.336	0.062
قطاع الخدمات	-	1.218	2.277	0.057
قطاع الصناعة	26.506	2.121	2.706	0.072
جميع القطاعات	37.190	1.091	3.020	0.062

الرقم القياسي العام لأسعار الأسهم المرجح بالقيمة السوقية للأسهم الحرة (1999=1000)

الرقم القياسي العام	التغير		الثلاثاء	الاثنين
	اليوم السابق	بداية العام	21/09/2021	20/09/2021
الرقم القياسي العام	-0.58%	23.89%	2053.1	2065.2
القطاع المالي	-0.57%	15.94%	2517.8	2532.2
قطاع الخدمات	-0.16%	12.43%	1290.7	1292.8
قطاع الصناعة	-1.03%	68.92%	3580.7	3617.9

الرقم القياسي لأسعار الأسهم المرجح بالقيمة السوقية للأسهم الحرة ASE20 (2014=1000)

التغير	2021	2020
	1044.8	1052.2
	-0.70%	29.55%

الرقم القياسي لأسعار الأسهم المرجح بالقيمة السوقية (1991=1000)

الرقم القياسي العام	التغير		الثلاثاء	الاثنين
	اليوم السابق	بداية العام	21/09/2021	20/09/2021
الرقم القياسي العام	-0.85%	29.30%	3943.2	3977.0
قطاع البنوك	-0.86%	18.96%	6436.6	6492.6
قطاع التأمين	0.82%	-1.32%	1291.9	1281.3
قطاع الخدمات	-0.33%	10.94%	781.3	783.8
قطاع الصناعة	-1.11%	64.51%	4635.8	4688.1

الرقم القياسي المرجح بالقيمة السوقية للأسهم الحرة حسب الاسواق (2012=1000)

السوق الأول	التغير		الثلاثاء	الاثنين
	اليوم السابق	بداية العام	21/09/2021	20/09/2021
السوق الأول	-0.62%	27.36%	1106.0	1112.9
السوق الثاني	-0.49%	6.78%	930.5	935.0

القيمة السوقية (دينار)

التغير	2021	2020
	15,267,835,421	15,386,742,328
	-0.77%	18.28%