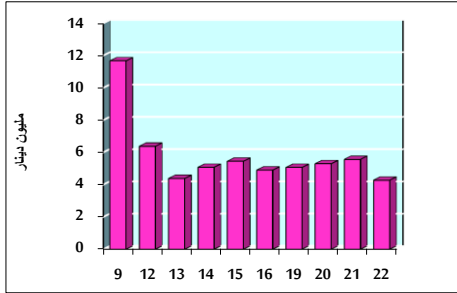


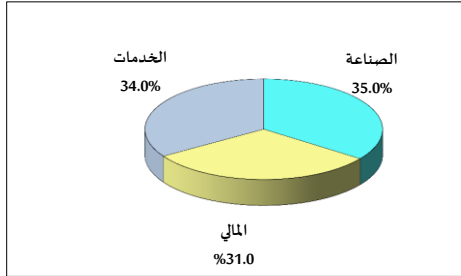
خلاصة البيانات الإحصائية لبورصة عمان

الأربعاء 2021/9/22

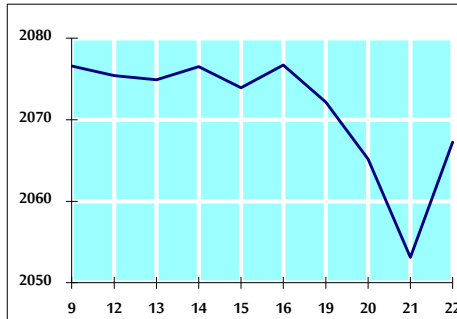
حجم التداول اليومي من 9/9 لغاية 2021/9/22



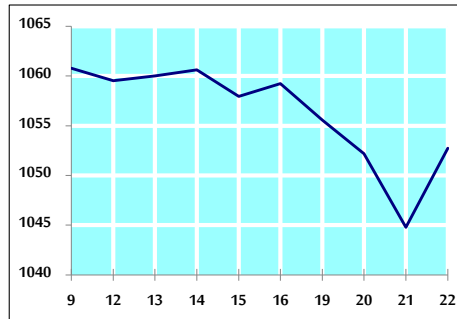
التوزيع القطاعي لحجم التداول ليوم الأربعاء 2021/9/22



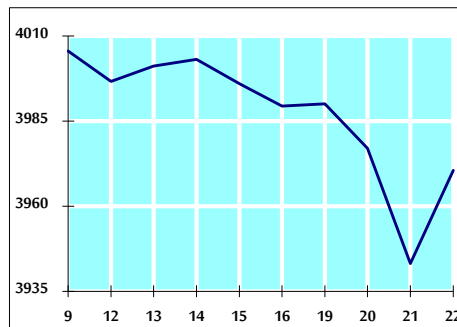
الرقم القياسي العام المرجح بالأسهم الحرة من 9/9 لغاية 2021/9/22



الرقم القياسي العام المرجح بالأسهم الحرة ASE20 من 9/9 لغاية 2021/9/22



الرقم القياسي العام المرجح بالقيمة السوقية من 9/9 لغاية 2021/9/22



حجم التداول (دينار)

التغير (%)	التغير	2021	2020	
11.89%	454,315	4,276,151	3,821,836	يومي
32.71%	23,516,842	95,419,482	71,902,640	تراكمي (9/22-9/1)
117.87%	804,201,670	1,486,490,764	682,289,094	تراكمي (9/22-1/3)

عدد الأسهم المتداولة

التغير (%)	التغير	2021	2020	
-38.13%	-2,248,192	3,648,141	5,896,333	يومي
-24.00%	-26,119,217	82,697,739	108,816,956	تراكمي (9/22-9/1)
59.22%	437,043,013	1,175,016,975	737,973,962	تراكمي (9/22-1/3)

عدد العقود المنفذة

التغير (%)	التغير	2021	2020	
32.11%	610	2,510	1,900	يومي
28.43%	11,256	50,849	39,593	تراكمي (9/22-9/1)
107.46%	308,135	594,869	286,734	تراكمي (9/22-1/3)

بعض النسب المالية للبورصة (2021/9/22)

القطاع	القيمة السوقية P/E إلى العائد	القيمة السوقية إلى القيمة الدفترية	الأرباح الموزعة إلى القيمة السوقية (%)	معدل الدوران (%)
القطاع المالي	34.583	0.858	3.313	0.025
قطاع الخدمات	-	1.222	2.271	0.114
قطاع الصناعة	26.721	2.138	2.684	0.155
جميع القطاعات	37.448	1.098	2.999	0.058

الرقم القياسي العام لاسعار الاسهم المرجح بالقيمة السوقية للاسهم الحرة (1000=1999)

التغير	الأربعاء		الثلاثاء	الرقم القياسي العام
	22/09/2021	21/09/2021		
بداية العام	24.74%	0.69%	2067.2	2053.1
اليوم السابق	16.76%	0.70%	2535.5	2517.8
القطاع المالي	12.72%	0.26%	1294.0	1290.7
قطاع الخدمات	70.77%	1.10%	3619.9	3580.7
قطاع الصناعة				

الرقم القياسي لاسعار الاسهم المرجح بالقيمة السوقية للاسهم الحرة ASE20 (1000=2014)

30.53%	0.76%	1052.7	1044.8
--------	-------	--------	--------

الرقم القياسي لاسعار الاسهم المرجح بالقيمة السوقية (1000=1991)

التغير	الأربعاء		الثلاثاء	الرقم القياسي العام
	22/09/2021	21/09/2021		
بداية العام	30.20%	0.69%	3970.5	3943.2
اليوم السابق	19.80%	0.70%	6481.9	6436.6
قطاع البنوك	0.06%	1.40%	1310.0	1291.9
قطاع التأمين	11.17%	0.21%	782.9	781.3
قطاع الخدمات	65.86%	0.82%	4674.1	4635.8
قطاع الصناعة				

الرقم القياسي المرجح بالقيمة السوقية للاسهم الحرة حسب الاسواق (1000=2012)

التغير	الأربعاء		الثلاثاء	السوق الأول
	22/09/2021	21/09/2021		
بداية العام	28.31%	0.74%	1114.2	1106.0
اليوم السابق	6.95%	0.16%	932.0	930.5
السوق الثاني				

القيمة السوقية (دينار)

19.06%	0.66%	15,368,046,646	15,267,835,421
--------	-------	----------------	----------------