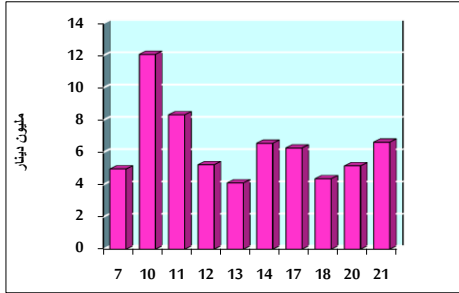


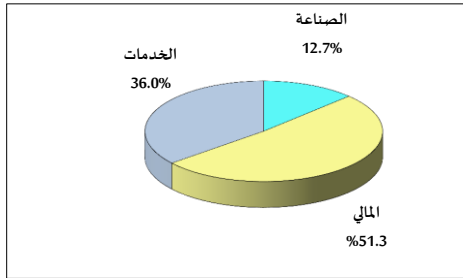
خلاصة البيانات الإحصائية لبورصة عمان

الخميس 2021/10/21

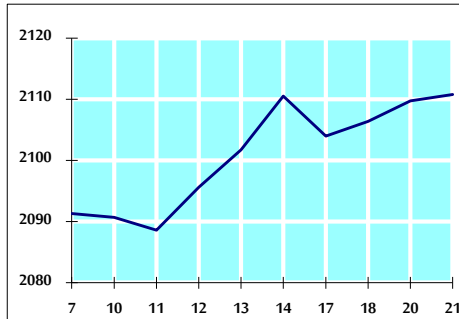
حجم التداول اليومي من 10/7 لغاية 2021/10/21



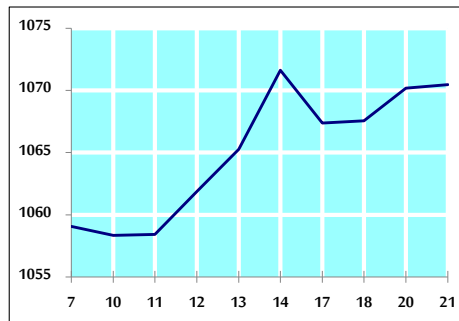
التوزيع القطاعي لحجم التداول يوم الخميس 2021/10/21



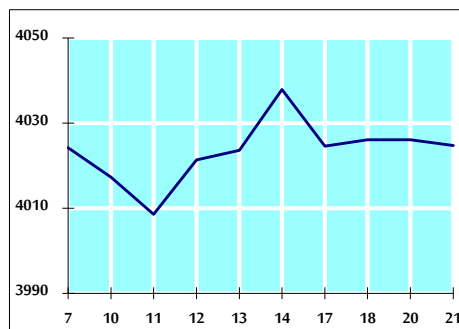
الرقم القياسي العام المرجح للأسهم الحرة من 10/7 لغاية 2021/10/21



الرقم القياسي العام المرجح للأسهم الحرة ASE20 من 10/7 لغاية 2021/10/21



الرقم القياسي العام المرجح بالقيمة السوقية من 10/7 لغاية 2021/10/21



حجم التداول (دينار)

التغير (%)	التغير	2021	2020	
70.91%	2,750,985	6,630,769	3,879,784	يومي
56.32%	31,664,772	87,885,657	56,220,885	تراكمي (10/21-10/3)
113.26%	869,056,318	1,636,338,111	767,281,793	تراكمي (10/21-1/3)

عدد الأسهم المتداولة

التغير (%)	التغير	2021	2020	
57.35%	2,642,307	7,249,577	4,607,270	يومي
-4.15%	-2,883,270	66,562,834	69,446,104	تراكمي (10/21-10/3)
50.88%	430,888,054	1,277,760,744	846,872,690	تراكمي (10/21-1/3)

عدد العقود المنفذة

التغير (%)	التغير	2021	2020	
100.87%	1,863	3,710	1,847	يومي
82.97%	20,377	44,937	24,560	تراكمي (10/21-10/3)
102.54%	332,383	656,546	324,163	تراكمي (10/21-1/3)

بعض النسب المالية للبورصة (2021/10/21)

القطاع	القيمة السوقية P/E إلى العائد	القيمة السوقية إلى القيمة الدفترية	الأرباح الموزعة إلى القيمة السوقية (%)	معدل الدوران (%)
القطاع المالي	34.999	0.869	3.274	0.078
قطاع الخدمات	-	1.263	2.263	0.256
قطاع الصناعة	28.307	2.121	2.640	0.086
جميع القطاعات	37.501	1.119	2.968	0.115

الرقم القياسي العام لاسعار الاسهم المرجح بالقيمة السوقية للأسهم الحرة (1000=1999)

القطاع	التغير		الخميس 21/10/2021	الأربعاء 20/10/2021	الرقم القياسي العام
	بداية العام	اليوم السابق			
القطاع المالي	27.37%	0.05%	2110.8	2109.8	الرقم القياسي العام
قطاع الخدمات	18.56%	-0.09%	2574.7	2577.1	القطاع المالي
قطاع الخدمات	16.45%	0.37%	1336.9	1332.0	قطاع الخدمات
قطاع الصناعة	73.47%	0.07%	3677.0	3674.3	قطاع الصناعة

الرقم القياسي لاسعار الاسهم المرجح بالقيمة السوقية للأسهم الحرة ASE20 (1000=2014)

التغير	2021	2020
32.73%	1070.5	1070.2

الرقم القياسي لاسعار الاسهم المرجح بالقيمة السوقية (1000=1991)

القطاع	التغير		الخميس 21/10/2021	الأربعاء 20/10/2021	الرقم القياسي العام
	بداية العام	اليوم السابق			
القطاع المالي	31.98%	-0.03%	4024.7	4026.0	الرقم القياسي العام
قطاع البنوك	21.35%	0.00%	6565.6	6565.6	قطاع البنوك
قطاع التأمين	6.01%	0.15%	1387.8	1385.8	قطاع التأمين
قطاع الخدمات	12.89%	-0.13%	795.0	796.0	قطاع الخدمات
قطاع الصناعة	67.59%	-0.05%	4722.7	4724.9	قطاع الصناعة

الرقم القياسي المرجح بالقيمة السوقية للأسهم الحرة حسب الاسواق (1000=2012)

السوق	التغير		الخميس 21/10/2021	الأربعاء 20/10/2021	الرقم القياسي
	بداية العام	اليوم السابق			
السوق الأول	31.03%	0.07%	1137.8	1137.0	السوق الأول
السوق الثاني	8.36%	-0.05%	944.2	944.7	السوق الثاني

القيمة السوقية (دينار)

التغير (%)	التغير	2021	2020
20.54%	-0.03%	15,559,104,584	15,564,245,010