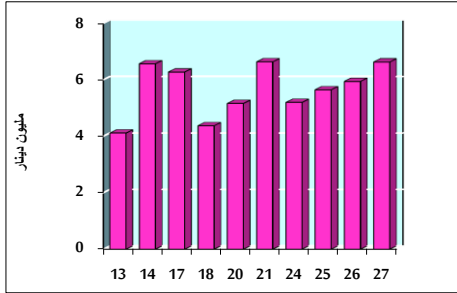


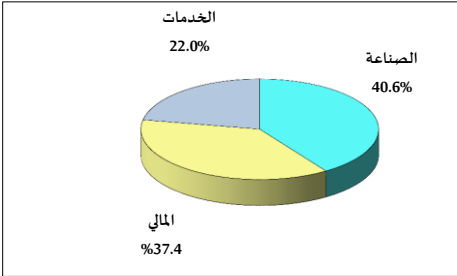
خلاصة البيانات الإحصائية لبورصة عمان

الأربعاء 2021/10/27

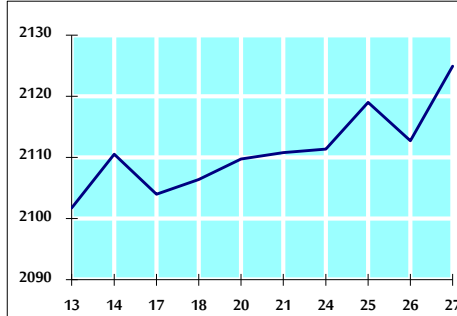
حجم التداول اليومي من 10/13 لغاية 10/27/2021



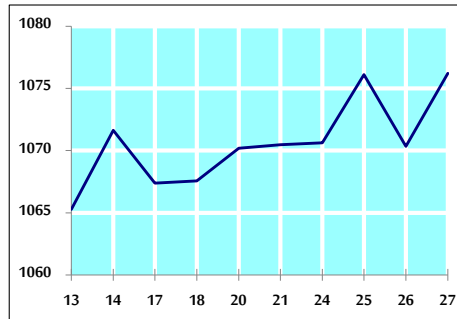
التوزيع القطاعي لحجم التداول ليوم الأربعاء 2021/10/27



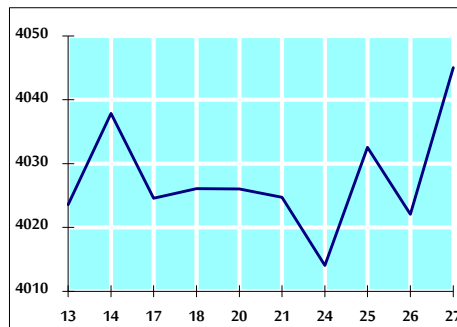
الرقم القياسي العام المرجح بالأسهم الحرة من 10/13 لغاية 2021/10/27



الرقم القياسي العام المرجح بالأسهم الحرة ASE20 من 10/13 لغاية 2021/10/27



الرقم القياسي العام المرجح بالقيمة السوقية من 10/13 لغاية 2021/10/27



حجم التداول (دينار)

التغير (%)	التغير	2021	2020	
68.74%	2,699,128	6,625,781	3,926,653	يومي
56.10%	39,993,744	111,289,398	71,295,654	تراكمي (10/27- 10/3)
112.15%	877,385,290	1,659,741,852	782,356,562	تراكمي (10/27-1/3)

عدد الأسهم المتداولة

التغير (%)	التغير	2021	2020	
-6.58%	-326,795	4,640,858	4,967,653	يومي
-4.02%	-3,550,459	84,772,490	88,322,949	تراكمي (10/27- 10/3)
49.69%	430,220,865	1,295,970,400	865,749,535	تراكمي (10/27-1/3)

عدد العقود المنفذة

التغير (%)	التغير	2021	2020	
95.15%	1,843	3,780	1,937	يومي
87.35%	27,291	58,534	31,243	تراكمي (10/27- 10/3)
102.55%	339,297	670,143	330,846	تراكمي (10/27-1/3)

بعض النسب المالية للبورصة (2021/10/27)

القطاع	القيمة السوقية P/E إلى العائد	القيمة السوقية إلى القيمة الدفترية	الأرباح الموزعة إلى القيمة السوقية (%)	معدل الدوران (%)
القطاع المالي	35.063	0.870	3.268	0.063
قطاع الخدمات	-	1.281	2.231	0.075
قطاع الصناعة	28.434	2.131	2.628	0.139
جميع القطاعات	37.690	1.125	2.954	0.074

الرقم القياسي العام لاسعار الاسهم المرجح بالقيمة السوقية للاسهم الحرة (1000=1999)

الرقم القياسي العام	التغير		الأربعاء		الثلاثاء	
	بداية العام	اليوم السابق	27/10/2021	26/10/2021	26/10/2021	26/10/2021
الرقم القياسي العام	28.22%	0.58%	2124.9	2112.7		
القطاع المالي	19.13%	0.30%	2587.1	2579.2		
قطاع الخدمات	17.67%	0.83%	1350.9	1339.7		
قطاع الصناعة	74.16%	0.88%	3691.8	3659.7		

الرقم القياسي لاسعار الاسهم المرجح بالقيمة السوقية للاسهم الحرة ASE20 (1000=2014)

التغير	الأربعاء	الثلاثاء
33.44%	1076.2	1070.3

الرقم القياسي لاسعار الاسهم المرجح بالقيمة السوقية (1000=1991)

الرقم القياسي العام	التغير		الأربعاء		الثلاثاء	
	بداية العام	اليوم السابق	27/10/2021	26/10/2021	26/10/2021	26/10/2021
الرقم القياسي العام	32.64%	0.57%	4045.0	4022.1		
قطاع البنوك	21.71%	0.37%	6585.2	6560.7		
قطاع التأمين	5.54%	-0.30%	1381.6	1385.7		
قطاع الخدمات	14.79%	1.08%	808.4	799.7		
قطاع الصناعة	68.18%	0.69%	4739.5	4707.0		

الرقم القياسي المرجح بالقيمة السوقية للاسهم الحرة حسب الاسواق (1000=2012)

السوق	التغير		الأربعاء		الثلاثاء	
	بداية العام	اليوم السابق	27/10/2021	26/10/2021	26/10/2021	26/10/2021
السوق الأول	32.03%	0.58%	1146.5	1139.9		
السوق الثاني	8.55%	0.74%	945.9	938.9		

القيمة السوقية (دينار)

التغير	الأربعاء	الثلاثاء
21.06%	15,625,725,656	15,546,422,091