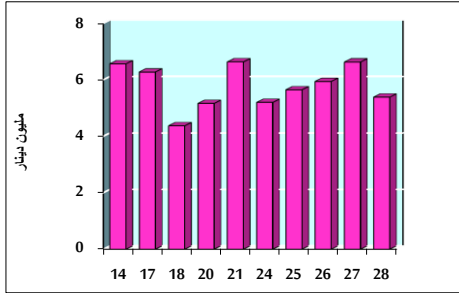


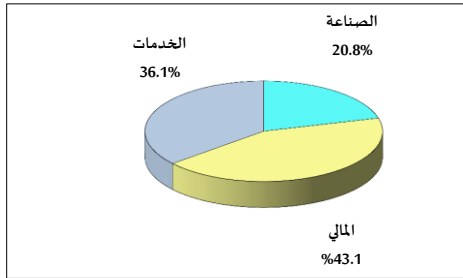
خلاصة البيانات الإحصائية لبورصة عمان

الخميس 2021/10/28

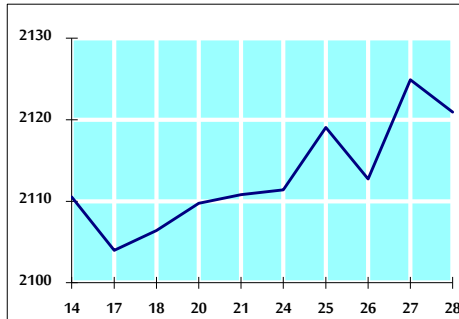
حجم التداول اليومي من 10/14 لغاية 2021/10/28



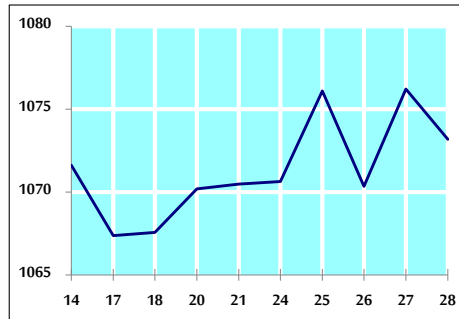
التوزيع القطاعي لحجم التداول يوم الخميس 2021/10/28



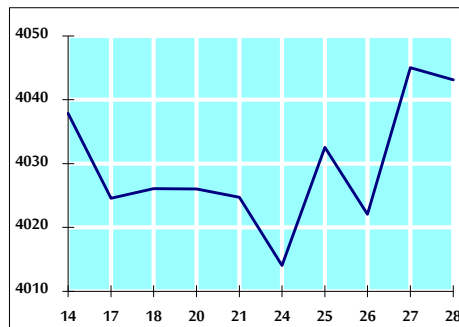
الرقم القياسي العام المرجح بالأسهم الحرة من 10/14 لغاية 2021/10/28



الرقم القياسي المرجح بالأسهم الحرة ASE20 من 10/14 لغاية 2021/10/28



الرقم القياسي العام المرجح بالقيمة السوقية من 10/14 لغاية 2021/10/28



حجم التداول (دينار)

التغير (%)	التغير	2021	2020	
53.58%	1,877,478	5,381,364	3,503,886	يومي
55.98%	41,871,222	116,670,762	74,799,540	تراكمي (10/28-10/3)
111.89%	879,262,768	1,665,123,216	785,860,448	تراكمي (10/28-1/3)

عدد الأسهم المتداولة

التغير (%)	التغير	2021	2020	
20.30%	896,624	5,313,411	4,416,787	يومي
-2.86%	-2,653,835	90,085,901	92,739,736	تراكمي (10/28-10/3)
49.54%	431,117,489	1,301,283,811	870,166,322	تراكمي (10/28-1/3)

عدد العقود المنفذة

التغير (%)	التغير	2021	2020	
112.18%	1,824	3,450	1,626	يومي
88.58%	29,115	61,984	32,869	تراكمي (10/28-10/3)
102.60%	341,121	673,593	332,472	تراكمي (10/28-1/3)

بعض النسب المالية للبورصة (2021/10/28)

القطاع	القيمة السوقية P/E إلى العائد	القيمة السوقية إلى القيمة الدفترية	الأرباح الموزعة إلى القيمة السوقية (%)	معدل الدوران (%)
القطاع المالي	34.993	0.868	3.274	0.067
قطاع الخدمات	-	1.282	2.229	0.153
قطاع الصناعة	28.481	2.134	2.624	0.066
جميع القطاعات	37.672	1.124	2.955	0.085

الرقم القياسي العام لاسعار الاسهم المرجح بالقيمة السوقية للاسهم الحرة (1000=1999)

القطاع	التغير		الخميس 28/10/2021	الأربعاء 27/10/2021
	بداية العام	اليوم السابق		
الرقم القياسي العام	27.98%	-0.19%	2121.0	2124.9
القطاع المالي	18.47%	-0.55%	2572.8	2587.1
قطاع الخدمات	18.18%	0.43%	1356.7	1350.9
قطاع الصناعة	74.62%	0.26%	3701.4	3691.8

الرقم القياسي لاسعار الاسهم المرجح بالقيمة السوقية للاسهم الحرة ASE20 (1000=2014)

التغير	الخميس 28/10/2021	الأربعاء 27/10/2021
33.07%	1073.2	1076.2
-0.28%		

الرقم القياسي لاسعار الاسهم المرجح بالقيمة السوقية (1000=1991)

القطاع	التغير		الخميس 28/10/2021	الأربعاء 27/10/2021
	بداية العام	اليوم السابق		
الرقم القياسي العام	32.58%	-0.05%	4043.1	4045.0
قطاع البنوك	21.60%	-0.09%	6579.2	6585.2
قطاع التأمين	5.78%	0.23%	1384.8	1381.6
قطاع الخدمات	14.16%	-0.54%	804.0	808.4
قطاع الصناعة	68.55%	0.22%	4749.7	4739.5

الرقم القياسي المرجح بالقيمة السوقية للاسهم الحرة حسب الاسواق (1000=2012)

السوق	التغير		الخميس 28/10/2021	الأربعاء 27/10/2021
	بداية العام	اليوم السابق		
السوق الأول	31.80%	-0.18%	1144.5	1146.5
السوق الثاني	7.91%	-0.59%	940.3	945.9

القيمة السوقية (دينار)

التغير	الخميس 28/10/2021	الأربعاء 27/10/2021
21.00%	15,617,898,688	15,625,725,656
-0.05%		