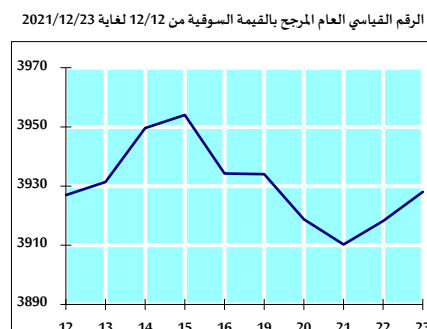
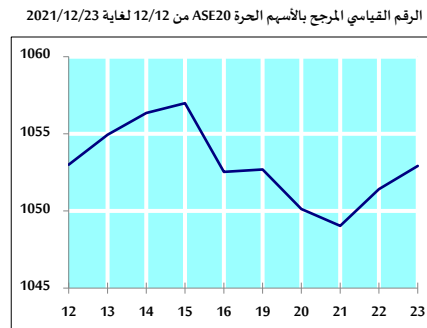
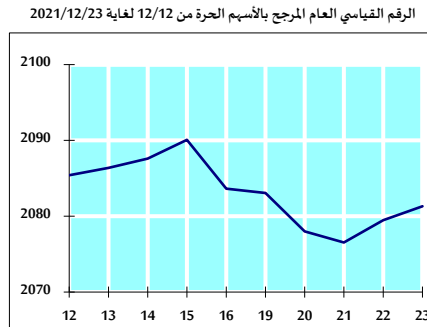
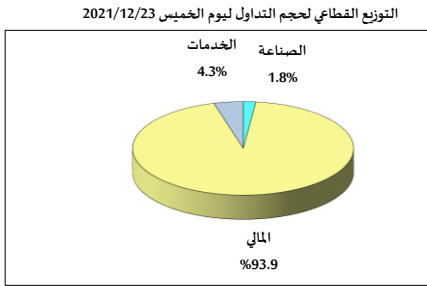
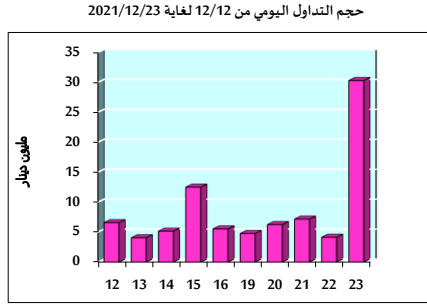


خلاصة البيانات الاحصائية لبورصة عمان

الخميس 2021/12/23



حجم التداول (دينار)

التغير (%)	التغير	2021	2020	
243.62%	21,491,396	30,313,214	8,821,818	يومي
4.29%	5,065,404	123,060,045	117,994,641	تراكمي (12/23-12/1)
95.61%	942,395,211	1,928,012,187	985,616,976	تراكمي (12/23-1/3)

عدد الأسهم المتداولة

التغير (%)	التغير	2021	2020	
26.67%	2,224,192	10,563,398	8,339,206	يومي
-20.45%	-23,021,004	89,546,837	112,567,841	تراكمي (12/23-12/1)
38.87%	422,453,921	1,509,415,585	1,086,961,664	تراكمي (12/23-1/3)

عدد العقود المنفذة

التغير (%)	التغير	2021	2020	
58.63%	961	2,600	1,639	يومي
38.28%	13,850	50,029	36,179	تراكمي (12/23-12/1)
98.32%	398,433	803,675	405,242	تراكمي (12/23-1/3)

بعض النسب المالية للبورصة (2021/12/23)

القطاع	القيمة السوقية P/E إلى العائد	القيمة السوقية إلى القيمة الدفترية	الأرباح الموزعة إلى القيمة السوقية (%)	معدل الدوران (%)
القطاع المالي	33.964	0.843	3.373	0.199
قطاع الخدمات	-	1.255	2.277	0.126
قطاع الصناعة	27.862	2.088	2.682	0.061
جميع القطاعات	36.600	1.092	3.041	0.168

الرقم القياسي العام لاسعار الاسهم المرجح بالقيمة السوقية للأسهم الحرة (1999=1000)

الرقم القياسي العام	التغير		الخميس 23/12/2021	الأربعاء 22/12/2021
	بداية العام	اليوم السابق		
25.59%	0.09%	2081.3	2079.5	الرقم القياسي العام
17.51%	0.32%	2551.9	2543.8	القطاع المالي
14.77%	-0.48%	1317.6	1323.9	قطاع الخدمات
70.10%	0.02%	3605.6	3604.9	قطاع الصناعة

الرقم القياسي لاسعار الاسهم المرجح بالقيمة السوقية للأسهم الحرة ASE20 (2014=1000)

التغير	2021	2020
30.55%	1052.9	1051.4

الرقم القياسي لاسعار الاسهم المرجح بالقيمة السوقية (1991=1000)

الرقم القياسي العام	التغير		الخميس 23/12/2021	الأربعاء 22/12/2021
	بداية العام	اليوم السابق		
28.81%	0.25%	3928.0	3918.2	الرقم القياسي العام
17.76%	0.28%	6371.7	6354.0	قطاع البنوك
1.80%	0.36%	1332.7	1327.9	قطاع التأمين
10.85%	-0.73%	780.6	786.4	قطاع الخدمات
64.94%	0.61%	4648.2	4620.0	قطاع الصناعة

الرقم القياسي المرجح بالقيمة السوقية للأسهم الحرة حسب الاسواق (2012=1000)

السوق الأول	التغير		الخميس 23/12/2021	الأربعاء 22/12/2021
	بداية العام	اليوم السابق		
29.26%	0.13%	1122.5	1121.0	السوق الأول
7.03%	-0.39%	932.6	936.2	السوق الثاني

القيمة السوقية (دينار)

التغير	2021	2020
17.92%	15,221,172,985	15,186,208,296