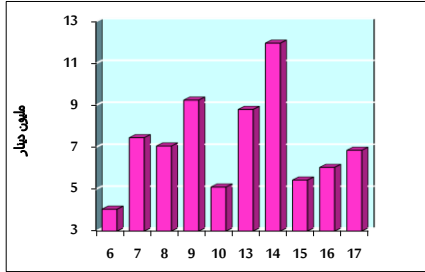


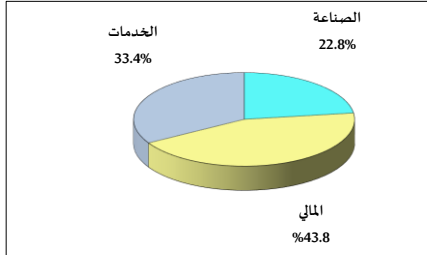
خلاصة البيانات الاحصائية لبورصة عمان

الخميس 2022/3/17

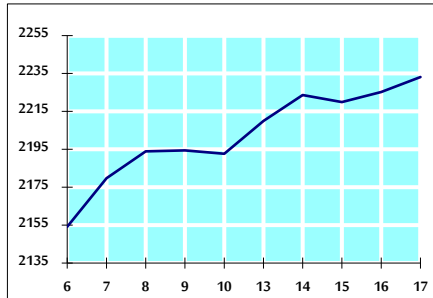
حجم التداول اليومي من 3/6 لغاية 2022/3/17



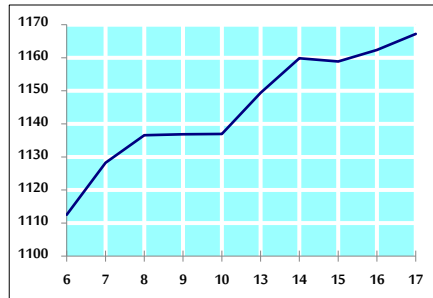
التوزيع القطاعي لحجم التداول ليوم الخميس 2022/3/17



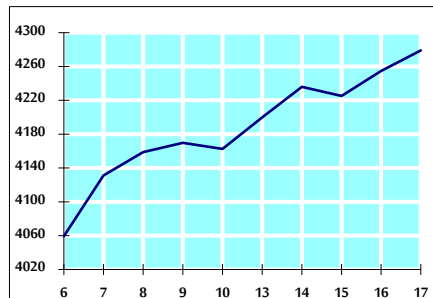
الرقم القياسي العام المرجح للأسهم الحرة من 3/6 لغاية 2022/3/17



الرقم القياسي المرجح للأسهم الحرة ASE20 من 3/6 لغاية 2022/3/17



الرقم القياسي العام المرجح بالقيمة السوقية من 3/6 لغاية 2022/3/17



حجم التداول (دينار)

التغير (%)	التغير	2022	2021	
3.68%	243,306	6,855,396	6,612,090	يومي
-7.12%	-6,675,881	87,036,782	93,712,663	تراكمي (3/17-3/1)
-29.12%	-128,750,081	313,457,460	442,207,541	تراكمي (3/17-1/2)

عدد الأسهم المتداولة

التغير (%)	التغير	2022	2021	
-32.19%	-1,833,730	3,862,561	5,696,291	يومي
-36.00%	-31,424,761	55,867,125	87,291,886	تراكمي (3/17-3/1)
-44.22%	-183,666,643	231,704,020	415,370,663	تراكمي (3/17-1/2)

عدد العقود المنفذة

التغير (%)	التغير	2022	2021	
2.16%	52	2,454	2,402	يومي
2.63%	912	35,631	34,719	تراكمي (3/17-3/1)
-7.05%	-11,173	147,206	158,379	تراكمي (3/17-1/2)

بعض النسب المالية للبورصة (2022/3/17)

القطاع	القيمة السوقية P/E إلى العائد	القيمة السوقية إلى القيمة الدفترية	الأرباح الموزعة إلى القيمة السوقية (%)	معدل الدوران (%)
القطاع المالي	14.654	0.844	4.791	0.048
قطاع الخدمات	-	1.288	2.162	0.115
قطاع الصناعة	20.951	2.409	0.568	0.045
جميع القطاعات	18.439	1.156	3.082	0.062

الرقم القياسي العام لأسعار الاسهم المرجح بالقيمة السوقية للأسهم الحرة (1999=1000)

التغير	الخميس		الأربعاء	الرقم القياسي العام
	اليوم السابق	17/03/2022		
5.40%	0.36%	2233.1	2225.2	الرقم القياسي العام
2.42%	0.51%	2667.6	2654.0	القطاع المالي
2.62%	0.54%	1362.2	1354.9	قطاع الخدمات
17.09%	-0.37%	4292.4	4308.4	قطاع الصناعة

الرقم القياسي لأسعار الاسهم المرجح بالقيمة السوقية للأسهم الحرة ASE20 (2014=1000)

التغير	اليوم السابق	17/03/2022	16/03/2022
8.64%	0.42%	1167.2	1162.4

الرقم القياسي لأسعار الأسهم المرجح بالقيمة السوقية (1991=1000)

التغير	الخميس		الأربعاء	الرقم القياسي العام
	اليوم السابق	17/03/2022		
6.83%	0.57%	4279.0	4254.7	الرقم القياسي العام
0.29%	0.56%	6585.5	6548.6	قطاع البنوك
3.12%	0.05%	1369.9	1369.2	قطاع التأمين
0.23%	0.28%	784.2	782.0	قطاع الخدمات
19.90%	0.70%	5635.8	5596.6	قطاع الصناعة

الرقم القياسي المرجح بالقيمة السوقية للأسهم الحرة حسب الاسواق (2012=1000)

التغير	الخميس		الأربعاء	السوق الأول
	اليوم السابق	17/03/2022		
7.82%	0.42%	1234.4	1229.3	السوق الأول
-10.09%	-0.15%	842.1	843.4	السوق الثاني

القيمة السوقية (دينار)

التغير	اليوم السابق	16,455,769,795	16,366,024,538
6.20%	0.55%	16,455,769,795	16,366,024,538