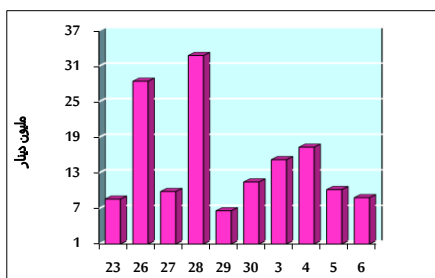


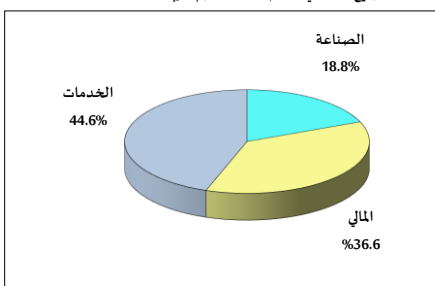
خلاصة البيانات الاحصائية لبورصة عمان

الأربعاء 2022/7/6

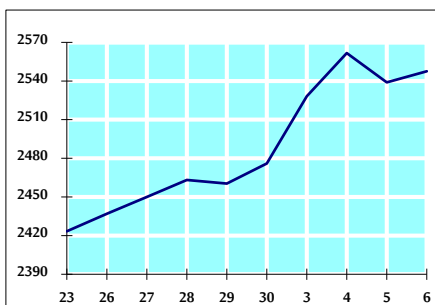
حجم التداول اليومي من 6/23 لغاية 2022/7/6



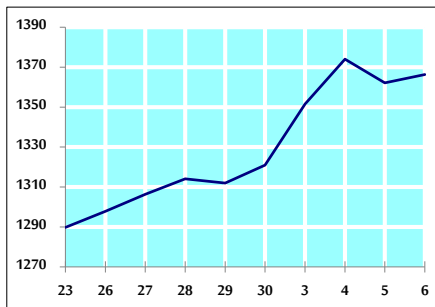
التوزيع القطاعي لحجم التداول ليوم الأربعاء 2022/7/6



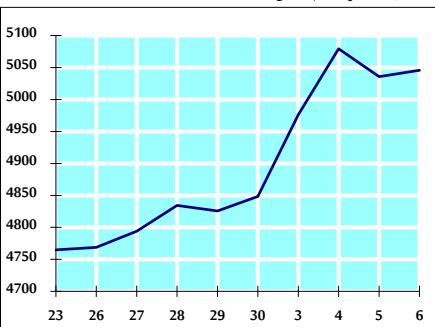
الرقم القياسي العام المرجح للأسهم الحرة من 6/23 لغاية 2022/7/6



الرقم القياسي العام المرجح للأسهم الحرة ASE20 من 6/23 لغاية 2022/7/6



الرقم القياسي العام المرجح بالقيمة السوقية من 6/23 لغاية 2022/7/6



حجم التداول (دينار)

التغير (%)	التغير	2022	2021	
49.30%	2,914,783	8,826,547	5,911,764	يومي
79.58%	22,856,504	51,577,408	28,720,904	تراكمي (7/6-7/3)
-11.73%	-135,853,091	1,021,958,066	1,157,811,157	تراكمي (7/6-1/2)

عدد الأسهم المتداولة

التغير (%)	التغير	2022	2021	
15.81%	587,173	4,300,168	3,712,995	يومي
53.87%	9,533,381	27,229,522	17,696,141	تراكمي (7/6-7/3)
-33.98%	-313,987,579	610,003,755	923,991,334	تراكمي (7/6-1/2)

عدد العقود المنفذة

التغير (%)	التغير	2022	2021	
16.72%	536	3,742	3,206	يومي
44.93%	5,968	19,250	13,282	تراكمي (7/6-7/3)
-10.38%	-45,757	394,884	440,641	تراكمي (7/6-1/2)

بعض النسب المالية للبورصة (2022/7/6)

القطاع	القيمة السوقية P/E إلى العائد	القيمة السوقية إلى القيمة الدفترية	الأرباح الموزعة إلى القيمة السوقية (%)	معدل الدوران (%)
القطاع المالي	14.549	0.880	4.719	0.061
قطاع الخدمات	18.724	1.423	4.066	0.102
قطاع الصناعة	12.999	2.969	3.858	0.067
جميع القطاعات	13.966	1.322	4.354	0.070

الرقم القياسي العام لأسعار الاسهم المرجح بالقيمة السوقية للأسهم الحرة (1000=1999)

التغير	الأربعاء		الثلاثاء	الرقم القياسي العام
	06/07/2022	05/07/2022	05/07/2022	
بداية العام	20.25%	0.34%	2547.6	2538.9
اليوم السابق	3.96%	-0.42%	2707.5	2718.9
القطاع المالي	31.18%	1.55%	1741.4	1714.7
قطاع الخدمات	57.77%	1.02%	5783.7	5725.2
قطاع الصناعة				

الرقم القياسي العام لأسعار الاسهم المرجح بالقيمة السوقية للأسهم الحرة ASE20 (2014=1000)

التغير	الأربعاء	الثلاثاء	
27.17%	0.31%	1366.3	1362.1

مؤشر العائد الكلي (ASE20) (1074=2021)

التغير	الأربعاء	الثلاثاء	
35.19%	0.31%	1452.5	1448.0

الرقم القياسي العام لأسعار الأسهم المرجح بالقيمة السوقية (1000=1991)

التغير	الأربعاء		الثلاثاء	الرقم القياسي العام
	06/07/2022	05/07/2022	05/07/2022	
بداية العام	25.98%	0.20%	5045.7	5035.6
اليوم السابق	5.53%	-0.77%	6929.4	6983.0
قطاع البنوك	-4.55%	0.03%	1267.9	1267.5
قطاع التأمين	3.41%	0.69%	809.0	803.5
قطاع الخدمات	68.70%	1.06%	7929.9	7846.5
قطاع الصناعة				

الرقم القياسي العام المرجح بالقيمة السوقية للأسهم الحرة حسب الأسواق (1000=2012)

التغير	الأربعاء		الثلاثاء	الرقم القياسي العام
	06/07/2022	05/07/2022	05/07/2022	
بداية العام	24.69%	0.35%	1427.7	1422.6
اليوم السابق	-12.67%	-0.17%	817.9	819.3
السوق الأول				
السوق الثاني				

القيمة السوقية (دينار)

التغير	الأربعاء	الثلاثاء	
23.58%	0.19%	19,149,436,949	19,112,559,364