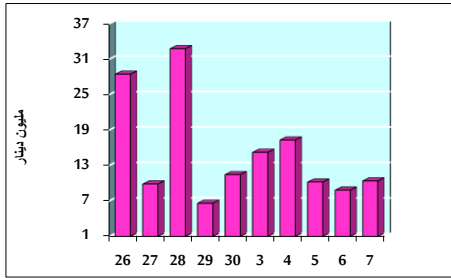


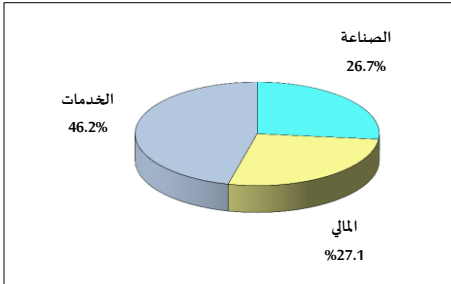
خلاصة البيانات الإحصائية لبورصة عمان

الخميس 2022/7/7

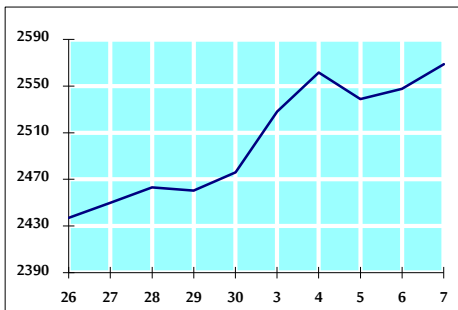
حجم التداول اليومي من 6/26 لغاية 2022/7/7



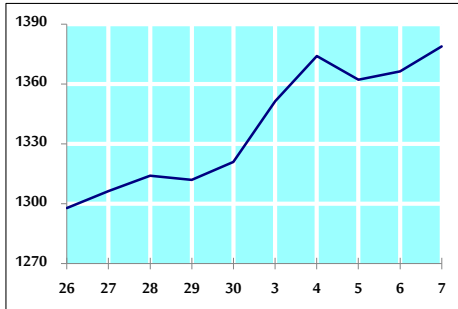
التوزيع القطاعي لحجم التداول ليوم الخميس 2022/7/7



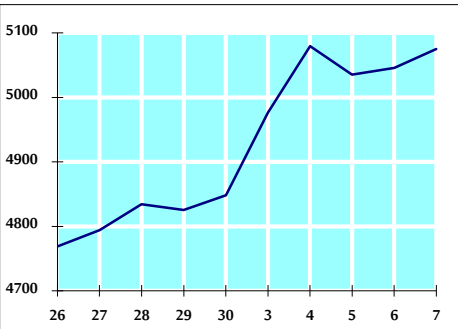
الرقم القياسي العام المرجح بالأسهم الحرة من 6/26 لغاية 2022/7/7



الرقم القياسي المرجح بالأسهم الحرة ASE20 من 6/26 لغاية 2022/7/7



الرقم القياسي العام المرجح بالقيمة السوقية من 6/26 لغاية 2022/7/7



حجم التداول (دينار)

التغير (%)	التغير	2022	2021	
24.75%	2,060,170	10,385,695	8,325,525	يومي
67.26%	24,916,674	61,963,103	37,046,429	تراكمي (7/7-7/3)
-11.47%	-133,792,921	1,032,343,761	1,166,136,682	تراكمي (7/7-1/2)

عدد الأسهم المتداولة

التغير (%)	التغير	2022	2021	
-25.08%	-1,394,200	4,165,416	5,559,616	يومي
35.00%	8,139,181	31,394,938	23,255,757	تراكمي (7/7-7/3)
-33.93%	-315,381,779	614,169,171	929,550,950	تراكمي (7/7-1/2)

عدد العقود المنفذة

التغير (%)	التغير	2022	2021	
16.15%	618	4,445	3,827	يومي
38.49%	6,586	23,695	17,109	تراكمي (7/7-7/3)
-10.16%	-45,139	399,329	444,468	تراكمي (7/7-1/2)

بعض النسب المالية للبورصة (2022/7/7)

القطاع	معدل الدوران (%)	الأرباح الموزعة إلى القيمة السوقية (%)	القيمة السوقية إلى القيمة الدفترية	القيمة السوقية P/E إلى العائد
القطاع المالي	0.050	4.719	0.880	14.549
قطاع الخدمات	0.134	4.019	1.440	18.942
قطاع الصناعة	0.058	3.820	2.999	13.128
جميع القطاعات	0.068	4.329	1.330	14.047

الرقم القياسي العام لاسعار الأسهم المرجح بالقيمة السوقية للأسهم الحرة (1999=1000)

القطاع	التغير		الخميس	الأربعاء
	بداية العام	اليوم السابق	07/07/2022	06/07/2022
الرقم القياسي العام	21.25%	0.84%	2568.9	2547.6
القطاع المالي	4.26%	0.30%	2715.5	2707.5
قطاع الخدمات	33.47%	1.74%	1771.7	1741.4
قطاع الصناعة	59.40%	1.03%	5843.4	5783.7

الرقم القياسي لاسعار الأسهم المرجح بالقيمة السوقية للأسهم الحرة ASE20 (2014=1000)

التغير	اليوم السابق	الخميس	الأربعاء
28.35%	0.92%	1378.9	1366.3

مؤشر العائد الكلي ASETR (2021=1074)

التغير	اليوم السابق	الخميس	الأربعاء
36.44%	0.92%	1465.9	1452.5

الرقم القياسي لاسعار الأسهم المرجح بالقيمة السوقية (1991=1000)

القطاع	التغير		الخميس	الأربعاء
	بداية العام	اليوم السابق	07/07/2022	06/07/2022
الرقم القياسي العام	26.71%	0.58%	5074.9	5045.7
قطاع البنوك	5.53%	0.00%	6929.5	6929.4
قطاع التأمين	-4.44%	0.11%	1269.3	1267.9
قطاع الخدمات	4.44%	1.00%	817.1	809.0
قطاع الصناعة	70.49%	1.06%	8013.8	7929.9

الرقم القياسي المرجح بالقيمة السوقية للأسهم الحرة حسب الأسواق (2012=1000)

السوق	التغير		الخميس	الأربعاء
	بداية العام	اليوم السابق	07/07/2022	06/07/2022
السوق الأول	25.78%	0.87%	1440.1	1427.7
السوق الثاني	-12.24%	0.50%	822.0	817.9

القيمة السوقية (دينار)

التغير	اليوم السابق	الخميس	الأربعاء
24.25%	0.54%	19,253,058,304	19,149,436,949