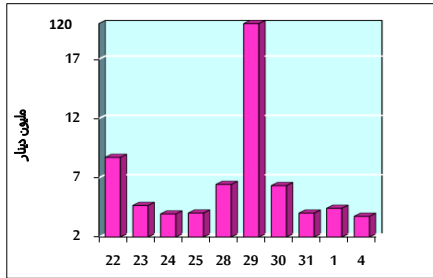


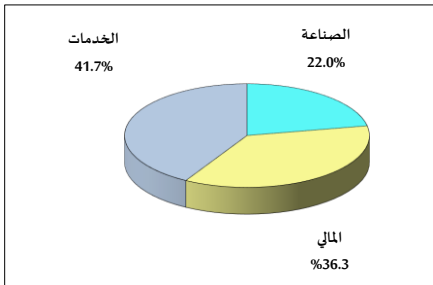
خلاصة البيانات الاحصائية لبورصة عمان

الأحد 2022/9/4

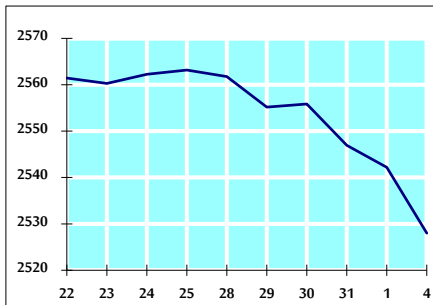
حجم التداول اليومي من 8/22 لغاية 8/4 2022/9/4



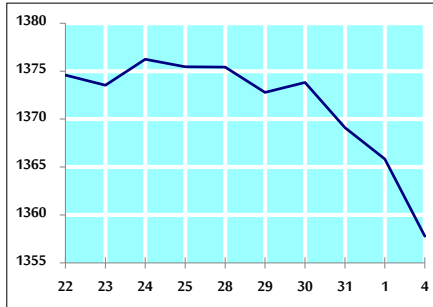
التوزيع القطاعي لحجم التداول ليوم الأحد 2022/9/4



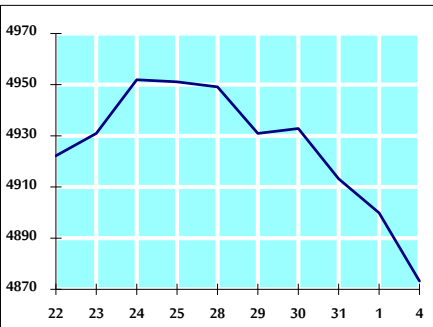
الرقم القياسي العام المرجح للأسهم الحرة من 8/22 لغاية 8/4 2022/9/4



الرقم القياسي العام المرجح للأسهم الحرة ASE20 من 8/22 لغاية 8/4 2022/9/4



الرقم القياسي العام المرجح بالقيمة السوقية من 8/22 لغاية 8/4 2022/9/4



حجم التداول (دينار)

التغير (%)	التغير	2022	2021	
-44.73%	-3,035,466	3,750,719	6,786,185	يومي
-45.90%	-6,939,206	8,177,467	15,116,673	تراكمي (9/4-9/1)
3.43%	48,294,463	1,454,482,418	1,406,187,955	تراكمي (9/4-1/2)

عدد الأسهم المتداولة

التغير (%)	التغير	2022	2021	
-69.65%	-5,512,217	2,401,656	7,913,873	يومي
-58.80%	-7,492,773	5,251,082	12,743,855	تراكمي (9/4-9/1)
-26.03%	-287,683,786	817,379,305	1,105,063,091	تراكمي (9/4-1/2)

عدد العقود المنفذة

التغير (%)	التغير	2022	2021	
-44.77%	-1,700	2,097	3,797	يومي
-42.66%	-3,262	4,385	7,647	تراكمي (9/4-9/1)
-3.14%	-17,339	534,328	551,667	تراكمي (9/4-1/2)

بعض النسب المالية للبورصة (2022/9/4)

القطاع	القيمة السوقية P/E إلى العائد	القيمة السوقية إلى القيمة الدفترية	الأرباح الموزعة إلى القيمة السوقية (%)	معدل دوران
القطاع المالي	14.299	0.862	4.813	0.039
قطاع الخدمات	19.101	1.452	3.986	0.043
قطاع الصناعة	12.394	2.831	4.046	0.031
جميع القطاعات	13.607	1.288	4.469	0.039

الرقم القياسي العام لاسعار الاسهم المرجح بالقيمة السوقية للأسهم الحرة (1000=1999)

القطاع	التغير		الأحد	الخميس
	اليوم السابق	بداية العام	04/09/2022	01/09/2022
الرقم القياسي العام	-0.56%	19.32%	2528.0	2542.2
القطاع المالي	-0.39%	2.01%	2656.8	2667.0
قطاع الخدمات	-0.72%	35.46%	1798.2	1811.2
قطاع الصناعة	-0.81%	52.99%	5608.6	5654.6

الرقم القياسي لاسعار الاسهم المرجح بالقيمة السوقية للأسهم الحرة ASE20 (1000=2014)

التغير	التغير	الأحد	الخميس
-0.59%	26.38%	1357.8	1365.8

مؤشر العائد الكلي (ASE20) (1074=2021)

التغير	التغير	الأحد	الخميس
-0.59%	34.35%	1443.4	1452.0

الرقم القياسي لأسعار الأسهم المرجح بالقيمة السوقية (1000=1991)

القطاع	التغير		الأحد	الخميس
	اليوم السابق	بداية العام	04/09/2022	01/09/2022
الرقم القياسي العام	-0.54%	21.67%	4873.2	4899.9
قطاع البنوك	-0.36%	1.31%	6652.7	6676.9
قطاع التأمين	0.57%	-1.83%	1304.0	1296.7
قطاع الخدمات	-0.78%	4.29%	815.9	822.3
قطاع الصناعة	-0.70%	61.87%	7608.9	7662.5

الرقم القياسي المرجح بالقيمة السوقية للأسهم الحرة حسب الأسواق (1000=2012)

السوق	التغير		الأحد	الخميس
	اليوم السابق	بداية العام	04/09/2022	01/09/2022
السوق الأول	-0.52%	24.04%	1420.2	1427.7
السوق الثاني	-0.84%	-14.65%	799.3	806.1

القيمة السوقية (دينار)

التغير	التغير	2022	2021
-0.52%	20.53%	18,676,433,401	18,774,323,014