

ISSUE 279 العدد

JANUARY 2023 كانون الثاني



النشرة الإخبارية الشهرية

MONTHLY NEWSLETTER

For its Role in Spreading the Culture of Sustainability in the National Capital Market the UNGC Honors the ASE

لدورها في نشر ثقافة الاستدامة في سوق رأس المال الوطني الميثاق العالمي للأمم المتحدة يكرم بورصة عمان



The Amman Stock Exchange (**ASE**) represented by the CEO of the ASE Mr. Mazen Wathafi participated in a symposium held by the United Nations Global Compact (**UNGC**) entitled "**Building and advancing the sustainability Journey for Companies**", which was held at the Mövenpick Hotel - Amman, in the presence of the Vice President of the United Nations Global Compact in Jordan, Mr. Jamal Fariz, and the Resident Representative of UN Women, Mr. Nicolas Burniat, and managers and CEOs of a number of companies in the private sector and UNGC member companies.

This symposium aimed to take a deep dive into actions that the private sector can implement to fast forward progress for contributing to achieving the Economic Modernization Vision, identifying the strengths and competitive advantages, and discussing the importance of the private-public partnerships.

Wathafi through his speech said that the ASE has built a fruitful partnership with the United Nations Global Compact and the United Nations Development Program (**UNDP**) to enhance the sustainability culture in its three axes of environment, social, and governance among public shareholding companies, especially the ASE20 companies to implement sustainability and issue sustainability reports, which are scheduled to start issuing its sustainability reports for this year 2022, starting next year.

Wathafi talked about the importance of sustainability in the economic modernization

شاركت بورصة عمان ممثلة بالمدير التنفيذي مازن الوثافي في ندوة عقدها الميثاق العالمي للأمم المتحدة بعنوان "**بناء وتعزيز رحلة الاستدامة الخاصة بالشركات**" والتي عُقدت في فندق الموفنبيك - عمان، بحضور نائب رئيس الميثاق العالمي للأمم المتحدة في الأردن السيد جمال فريز، والممثل المقيم للأمم المتحدة لشؤون المرأة السيد نيكولاس بورنيات Nicolas Burniat، ومدراء ورؤساء تنفيذيين لعدد من الشركات في القطاع الخاص والشركات الأعضاء في شبكة الميثاق العالمي للأمم المتحدة.

وهدفت هذه الندوة إلى مساعدة الشركات على تعلم كيفية تجاوز الصعوبات لتحقيق أهداف الاستدامة الخاصة بها وفهم الإجراءات التي يمكن للقطاع الخاص تنفيذها لتسريع التقدم نحو المساهمة في تحقيق رؤية التحديث الاقتصادي، وتحديد نقاط القوة والمزايا التنافسية، ومناقشة أهمية الشراكات بين القطاعين العام والخاص.

وتحدث الوثافي من خلال كلمة ألقاها في الندوة بأن بورصة عمان قامت ببناء شراكة مثمرة مع الميثاق العالمي للأمم المتحدة وبرنامج الأمم المتحدة الإنمائي لتعزيز ثقافة الاستدامة بمحاورها الثلاث البيئية والاجتماعية والحوكمة لدى الشركات المساهمة العامة وخاصة الشركات العشرين الكبرى لتطبيق الاستدامة وإصدار تقارير الاستدامة والتي من المقرر أن تبدأ بإصدار تقارير الاستدامة الخاصة بها عن هذا العام 2022 اعتباراً من العام القادم.

وتطرق الوثافي إلى أهمية الاستدامة في رؤية التحديث الاقتصادي وأنها أكدت على أهميتها في تعزيز النمو الاقتصادي من خلال الاستثمارات في المشاريع الأكثر حفاظاً على البيئة وإطلاق طول ريادية ومبتكرة وتعزيز القدرة التنافسية التصديرية للأردن، وبالتالي إيجاد وظائف عالية

vision, which emphasized its importance in enhancing the economic growth through investments in greener projects, sparking entrepreneurial and innovative solutions, and enhancing Jordan's export competitiveness, thus creating high-quality and sustainable jobs, and sustainability will contribute to making Jordan a low-carbon, resource-efficient, socially inclusive and a regional hub for green entrepreneurship and innovation.

On the sidelines of the symposium, the UNGC honored the Amman Stock Exchange represented by the ASE's CEO, Mr. Mazen Wathaifi in appreciation of the stock exchange's efforts and cooperation with the UNGC and their continuous work with them in helping companies learn how to overcome difficulties to achieve their sustainability goals.

The ASE Participates in a Seminar Entitled "The Future of Investment in Jordan"

The Amman Stock Exchange (ASE) represented by the CEO of the ASE Mr. Mazen Wathaifi participated in a seminar entitled "The Future of Investment in Jordan", which was launched at the Movenpick Hotel Amman-Jordan by the Innovation Dome Consulting and Training within the activities of the International Innovation Forum for Development and Growth, where the seminar discussed many topics related to the investment field.

During the session entitled "The Future of Investment in the Jordan capital market", Wathaifi reviewed the importance of the ASE in the national economy and its role in promoting and financing investment, the most important developments in the capital market, the most important projects that have been implemented, including digital transformation projects in the ASE, in addition to the role of the ASE in the economic modernization vision and the projects that will be implemented within this vision to enhance the competitiveness of the market and increase its depth and breadth.

At the end of the meeting, Wathaifi answered the questions and inquiries of the participants related to the Jordanian capital market in general and the Amman Stock Exchange in particular. Mr. Rani Al-Omari, General Manager and Founder of Innovation Dome Consulting and Training, presented a certificate and a commemorative shield in appreciation of the ASE's participation in this seminar.

الجودة ومستدامة للمستقبل، وأن الاستدامة ستساهم في جعل الأردن دولة منخفضة الانبعاثات الكربونية، فعالة في استخدام الموارد، شاملة اجتماعياً ومركزاً إقليمياً لريادة الأعمال الصديقة للبيئة والابتكار.

وعلى هامش الندوة كرم الميثاق العالمي للأمم المتحدة بورصة عمان ممثلة بالمدير التنفيذي لبورصة السيد مازن الوثايفي تقديراً لجهود البورصة وتعاونهم مع الميثاق العالمي للأمم المتحدة وعملهم المستمر معهم في مساعدة الشركات على تعلم كيفية تجاوز الصعوبات لتحقيق أهداف الاستدامة الخاصة بهم.

بورصة عمان تشارك في ندوة حوارية بعنوان "مستقبل الاستثمار في الأردن"

شاركت بورصة عمان ممثلة بالمدير التنفيذي مازن الوثايفي في ندوة حوارية بعنوان "مستقبل الاستثمار في الأردن" والتي أطلقتها قبة الابتكار للاستشارات والتدريب ضمن فعاليات ملتقى الابتكار الدولي للتطوير و التنمية في فندق الموفينبيك عمان - الأردن، حيث ناقشت أعمال الندوة العديد من المحاور المتعلقة في مجال الاستثمار .

وخلال جلسة حوارية حول محور "مستقبل الاستثمار في البورصة الأردنية" استعرض الوثايفي أهمية البورصة في الاقتصاد الوطني ودورها في تعزيز وتمويل الاستثمار، وأهم التطورات في سوق رأس المال الوطني، وأهم المشاريع التي تم تنفيذها ومن ضمنها مشاريع التحول الرقمي في البورصة، إضافة إلى دور البورصة في رؤية التحديث الإقتصادي والمشاريع التي سيتم العمل على تنفيذها ضمن هذه الرؤية لتعزيز تنافسية السوق وزيادة عمقه واتساعه.

وفي نهاية اللقاء أجاب الوثايفي على أسئلة واستفسارات المشاركين في أعمال هذه الندوة الحوارية حول كل ما يتعلق بمؤسسات سوق رأس المال الأردني بشكل عام وبورصة عمان بشكل خاص. وقام المدير العام والمؤسس لقبة الابتكار للاستشارات والتدريب السيد راني العمري بتقديم شهادة ودرع تذكاري تقديراً لمشاركة البورصة في هذه الندوة.

Discussing Ways to Enhance Communication and Cooperation between the ASE and the PEX

The CEO of the ASE, Mr. Mazen Wathaifi, received at the Exchange's headquarters a delegation from the Palestine Exchange (**PEX**) represented by Mr. Samir Hulileh, Chairman of the Board, and Board Member Mr. Zeyad Barghouthy, General Manager Mr. Nihad Kamal and Mrs. Zakia Hanani Senior Business Management, in order to enhance cooperation and relations, and in the presence of Mr. Bassam Abu Abbas, Deputy Chief Executive Officer and Dr. Malak Al-Jazazi from the Communication and Media Department at the ASE. During the meeting, they discussed ways to enhance communication, joint cooperation and exchange of experiences between the ASE and the PEX, which comes as an embodiment of the close brotherly ties between the State of Palestine and the Hashemite Kingdom of Jordan.

A Delegation from the Embassy of Kazakhstan Visits the ASE

The CEO of the Amman Stock Exchange (**ASE**) Mr. Mazen Wathaifi, received the Counselors at the Embassy of the Republic of Kazakhstan in the Hashemite Kingdom of Jordan, Mr. Olgaz Raev and Mr. Rustam Jumatov, to discuss ways to enhance communication and joint cooperation and enhance bilateral investment and economic relations between the two countries in general and between the ASE and the Kazakhstan Stock Exchange (**KASE**) in particular.

During the meeting Wathaifi reviewed the most important developments witnessed by the Jordanian capital market and the projects that the ASE is implementing to enhance the market's competitiveness and increase its depth and breadth, stressing that the Jordanian capital market enjoys a legislative and regulatory structure in accordance with the latest international standards and practices and has many investment opportunities in a safe and stable country characterized by an attractive investment climate and an advanced legislative and technical structure.

For his part, Chancellor Raev stressed the importance of strengthening Jordanian-Kazakh relations during the next stage in various sectors of common interest, in order to achieve the common interests of the two brotherly countries.

بحث سبل تعزيز التواصل والتعاون بين بورصة عمان وبورصة فلسطين

استقبل المدير التنفيذي لبورصة السيد مازن الوظائف في مقرها وفدا من بورصة فلسطين ممثلاً بالسيد سمير طيلة رئيس مجلس الإدارة وعضو المجلس السيد زياد البرغوثي والمدير العام السيد نهاد كمال والسيدة زكية حنني رئيس قسم التطوير لتعزيز التعاون والعلاقات، وبحضور بسام أبوعباس نائب المدير التنفيذي والدكتور ملاك الجازي من دائرة الاتصال والإعلام في البورصة. حيث تم خلال اللقاء بحث سبل تعزيز التواصل والتعاون المشترك وتبادل الخبرات بين كل من بورصة عمان وبورصة فلسطين. والتي تأتي تجسيدا للروابط الأخوية الوثيقة بين دولة فلسطين والمملكة الأردنية الهاشمية.

وفد من سفارة كازاخستان يزور بورصة عمان

استقبل المدير التنفيذي لبورصة عمان السيد مازن الوظائف كلاً من المستشارين في سفارة جمهورية كازاخستان لدى المملكة الأردنية الهاشمية السيد أولجاز رايف والسيد رستم جوماتوف، وذلك لبحث سبل تعزيز التواصل والتعاون المشترك وتعزيز العلاقات الثنائية الاستثمارية والاقتصادية بين البلدين بشكل عام وبين بورصة عمان وبورصة كازاخستان بشكل خاص.

وإستعرض الوظائف خلال اللقاء أهم التطورات التي شهدتها سوق رأس المال الأردني والمشاريع التي تعمل البورصة على تنفيذها لتعزيز تنافسية السوق وزيادة عمقه واتساعه، مؤكداً بأن سوق رأس المال الأردني يتمتع ببنية تشريعية وتنظيمية وفق أحدث المعايير والممارسات العالمية ولديه العديد من الفرص الاستثمارية في بلد آمن مستقر يتميز بوجود مناخ استثماري جاذب وبنية تشريعية وفنية متطورة.

من جانبه، أكد المستشار رايف على أهمية تعزيز العلاقات الأردنية الكازاخستانية خلال المرحلة المقبلة في مختلف القطاعات ذات الاهتمام المشترك وبما يحقق المصالح المشتركة للبلدين الشقيقين.

Signing a Memorandum of Understanding (MOU) with JU

The Amman Stock Exchange (ASE) signed a Memorandum of Understanding (MOU) with Jerash University (JU) that aims to improve the cooperative activities in various areas of mutual interest. The ASE's CEO Mr. Mazen Wathaifi, signed the agreement with Prof. Zyad AL-Rabie, Vice President for Jerash University.

The memorandum included the development of cooperative activities in the academic and professional fields of common interest, for the purposes of conducting joint researches in the field of stock exchange, trading and the capital market, and the help of the expertise and capabilities of the ASE staff to hold an open day, training workshops and lectures in areas related to the capital market, in addition to establishing a trading simulation room with the aim of training university students on securities trading and on the mechanisms and trading rules applied in the ASE, and how to use trading screens to increase efficiency of university students and improving their career opportunities.

Wathaifi praised the leading role of Jerash University in society and the qualitative addition it achieves in providing and supplying the labor market with qualified competencies. He stressed that the signing of this memorandum comes within the Exchange's policy for its social responsibility and its keenness to strengthen its partnership with national universities due to the importance of this partnership between the two parties, and in an effort to enhance knowledge and culture in everything related to the capital market and investment in securities among students.

In turn, Dr. Rabie expressed his pleasure at signing this agreement, stressing that Jerash University seeks to cooperate with various institutions of society in all fields in order to achieve its mission aimed at contributing to the building and developing the knowledge of the society by creating a university environment and community partnership that stimulates creativity and freedom of thought and expression, and keeps pace with technical developments in the field of education, In turn, Dr. Rabie expressed his happiness at signing this agreement, stressing that Jerash University seeks to cooperate with various community institutions in all fields in order to achieve its mission aimed at contributing to building and developing a knowledge society by creating a university environment and community partnership that stimulates creativity and freedom of thought and expression, and keeps pace with technical

توقيع مذكرة تفاهم مع جامعة جرش الأهلية



وقعت بورصة عمان مذكرة تفاهم مع جامعة جرش الأهلية تهدف إلى تطوير الأنشطة التعاونية في مختلف المجالات ذات الاهتمام المشترك بين الطرفين، حيث وقع الاتفاقية السيد مازن الوثائفي المدير التنفيذي لبورصة عمان والأستاذ الدكتور زياد ربيع رئيس الجامعة بالوكالة.

حيث تضمنت المذكرة على تطوير النشاطات التعاونية في المجالات الأكاديمية والمهنية ذات الاهتمام المشترك، لغايات إجراء مشاريع بحثية مشتركة في مجال البورصة والتداول وسوق رأس المال، والاستعانة بخبرات وإمكانيات كوادر بورصة عمان لعقد يوم مفتوح وورش عمل تدريبية ومحاضرات في المجالات المتعلقة بسوق رأس المال، بالإضافة إلى انشاء غرفة محاكاة التداول بهدف تدريب طلبة الجامعة على أنظمة تداول الأوراق المالية على آليات وقواعد التداول المطبقة في بورصة عمان وكيفية استخدام شاشات التداول بما يزيد من كفاءة طلبة الجامعة، وتحسين فرصهم الوظيفية.

بدوره أشاد الوثائفي بدور جامعة جرش الرائد في المجتمع وما تحققه من إضافة نوعية في توفير ورغد سوق العمل بالكفاءات المؤهلة. وأكد على أن توقيع هذه المذكرة يأتي ضمن سياسة البورصة للمسؤولية المجتمعية وحرصها على تعزيز شراكتها مع الجامعات الوطنية لأهمية هذه الشراكة بين الطرفين، وسعيها منها لتعزيز المعرفة والثقافة في كل ما يتعلق بسوق رأس المال الوطني والاستثمار في الأوراق المالية لدى الطلبة في التخصصات ذات العلاقة.

وبدوره وأعرب الدكتور ربيع عن سعادته بتوقيع هذه الاتفاقية مؤكداً أن جامعة جرش تسعى إلى التعاون مع مختلف مؤسسات المجتمع في جميع المجالات تحقيقاً لرسالتها الرامية إلى

developments in The field of education, and providing society with what it needs of qualified human resources that are appropriate to the needs of the labor market. After the signing of the agreement, shields were exchanged between the two sides in the presence of the Vice President for Scientific Faculties Prof. Ahmed Al-Hawamdeh, the Dean of the College of Business Dr. Hamza Al-Hawamdeh, the Dean of Scientific Research and Graduate Studies Dr. Haitham Hejjazy, the Head of the Finance and Banking Department Dr. Mohammad Al-Afif, the Director of Public Relations Department Ms. Nisreen Abu Ashour, and on behalf of the ASE, the Director of the Communication and Media Department Mr. Amjad Al-Qudah.

المساهمة في بناء مجتمع المعرفة وتطويره من خلال إيجاد بيئة جامعية وشراكة مجتمعية محفزة للإبداع وحرية الفكر والتعبير، ومواكبة التطورات التقنية في مجال التعليم، ورفد المجتمع بما يحتاج من موارد بشرية مؤهلة وملائمة لاحتياجات سوق العمل.

وعقب توقيع الاتفاقية تم تبادل الدروع بين الجانبين بحضور نائب رئيس الجامعة للكليات العلمية الأستاذ الدكتور أحمد الحوامدة وعميد كلية الأعمال الدكتور حمزة الحوامدة، وعميد البحث العلمي والدراسات العليا الدكتور هيثم حجازي، ورئيس قسم العلوم المالية والمصرفية الدكتور محمد العفيف، ومديرة العلاقات العامة نسرين أبو عاشور، ومن جانب بورصة عمان مدير دائرة الاتصال والإعلام أمجد القضاة.

A Delegation from University of Jordan visits the ASE



The Amman Stock Exchange (ASE) received a delegation from the Accounting Department / Faculty of Business at the University of Jordan, as part of a scientific visit to the ASE. The CEO of the ASE, Mr. Mazen Wathaifi, welcomed the delegation, pointing out that the ASE seeks to strengthen its partnership with universities, enhance awareness, knowledge and culture in everything related to the national capital market, and link the theoretical side with the practical side.

وفداً من الجامعة الأردنية يزور بورصة عمان



استقبلت بورصة عمان وفداً من طلبة قسم المحاسبة/كلية الأعمال في الجامعة الأردنية وذلك ضمن زيارة علمية ميدانية إلى شركة بورصة عمان. حيث رحب المدير التنفيذي لبورصة عمان مازن الوثايفي بالوفد، مشيراً إلى أن البورصة تسعى إلى تعزيز شراكتها مع الجامعات وتعزيز التوعية والمعرفة والثقافة في كل ما يتعلق بسوق رأس المال الوطني وربط الجانب النظري مع الجانب العملي.

Dr. Malak Al-Jazazi from the Communication and Media Department at the ASE presented an explanation of the nature of the stock exchange's work, in addition to the most important recent developments witnessed by the market and the stock exchange's future projects.

Ms. Haneen Mubarak, Head of the Listing Section from the Listing Department, and Ms. Nagham Malahmeh, Head of the Indicators and Statistics Section from the Planning and Institutional Development Department, also gave an explanation of the mechanism of electronic disclosure using **XBRL**, which was recently applied at the ASE and the Jordan Securities Commission (**JSC**), which is an electronic platform for companies to present their financial and non-financial disclosures in Arabic and English, publish them to the public and exchange them electronically.

They also gave a presentation on the most important features of the system, the sequence of the disclosure process, and the most important reports extracted from it. At the end of the meeting, the discussion was opened and students' questions and inquiries were answered regarding the ASE's work mechanism and the electronic disclosure system.

The ASE Index Quarterly Review

Mr. Mazen Wathaifi the Chief Executive Officer of the Amman Stock Exchange (**ASE**) said that the ASE has conducted the periodic quarterly review of the ASE indices constituents in purpose of ensuring that these indices reflect the market performance and the trading activity of the listed companies. By this rebalancing, the activity of listed companies in regard to trading during the last quarter has been reviewed. After that, the ASE has conducted its screening process for all listed companies based on the criteria used by the ASE represented by full market capitalization of the companies and the number of trading days during last quarter.

Mr. Wathaifi added that as a result of this review, 12 companies have been excluded from the general index sample ASE100 and other 12 companies have been added. The companies that have been excluded from the index sample were: Arabia Insurance Company – Jordan, Jordan French Insurance, Jordan International Insurance, Arab Jordanian Insurance Group, Jordan Hotels & Tourism, Jordan Investment Trust,

قدمت الدكتورة ملوك الجازي من دائرة الاتصال والإعلام في البورصة شرحاً عن طبيعة عمل البورصة إضافة إلى أهم التطورات الحديثة التي شهدتها السوق والمشاريع المستقبلية للبورصة.

كما قدمت كلاً من الأناقة حنين مبارك رئيس قسم الإدراج من دائرة الإدراج والسيدة نغم ملاحمة رئيس قسم المؤشرات والإحصاء من دائرة التخطيط والتطوير شرحاً عن آلية عمل الإفصاح الإلكتروني باستخدام لغة **XBRL** والمطبق حديثاً في بورصة عمان وهيئة الأوراق المالية، والذي يعتبر منصة إلكترونية للشركات لتقديم إفصاحاتها المالية وغير المالية باللغتين العربية والانجليزية ونشرها للجمهور وتبادلها إلكترونياً، كما قدمنا عرضاً عن أهم مزايا النظام، وتسلسل عملية الإفصاح، وأهم التقارير المستخرجة منه.

وفي نهاية اللقاء تم فتح باب النقاش والإجابة عن أسئلة واستفسارات الطلاب فيما يتعلق بآلية عمل البورصة ونظام الإفصاح الإلكتروني.

المراجعة الربعية الدورية لمؤشر بورصة عمان

تم إجراء المراجعة الربعية الدورية لكافة الشركات المدرجة في السوق وذلك لاختيار عينة مؤشرات أسعار الأسهم لبورصة عمان وذلك بهدف ضمان أن تعكس هذه المؤشرات حركة وأداء ونشاط السوق بشكل دقيق. وبموجب هذه المراجعة تمت متابعة نشاط الشركات خلال آخر ربع واختيار شركات عينة المؤشرات من خلال تطبيق المعايير المعتمدة في بورصة عمان لاختيار الشركات وهي القيمة السوقية للشركة وعدد أيام تداولها خلال آخر ربع.

وأنتيجة لتطبيق هذه المعايير فقد تم سحب 12 شركة من عينة الرقم القياسي العام وإضافة 12 شركة أخرى. وبالنسبة للشركات التي تم سحبها من العينة فهي: التأمين العربية - الأردن، والأردنية الفرنسية للتأمين، والأردن الدولية للتأمين، والمجموعة العربية الأردنية للتأمين، والغنادق والسياحة الأردنية، والثقة للاستثمارات الأردنية، والمتحدة للاستثمارات المالية، وبندار للتجارة والاستثمار، ومساكن الأردن لتطوير الأراضي والمشاريع الصناعية، وفيلادلفيا لصناعة الأدوية، وسنيورة للصناعات الغذائية، واسمنت الشمالية.

أما بالنسبة للشركات التي تمت إضافتها للعينة فهي: النسر العربي للتأمين، والقدس للتأمين، والاتحاد العربي الدولي للتأمين، ومجموعة العصر للاستثمار، والمحفظة العقارية للاستثمارية،

United Financial Investments, Bindar Trading & Investment, Jordan Masaken for Land & Industrial Development Projects, Philadelphia Pharmaceuticals, Siniora Food Industries, and Northern Cement.

The companies that have been added to the index sample were: Al-Nisr Al-Arabi Insurance, Jerusalem Insurance, Arab Union International Insurance, Century Investment Group, The Real Estate & Investment Portfolio, High Performance Real Estate Investments, Babelon Investments, Al-Rakaez Investment, Rum Group for Transportation & Tourism Investment, Kafa`a for Financial & Economical Investments, Amwaj Properties, and Assas for Concrete Products.

As part of the process, the ASE calculated the free float for all listed companies on the ASE based on the data received from the Securities Depository Center. This review also includes the reduction of the weights for some companies to maintain the 10% cap that applied to index constituents.

Regarding the general index ASE100, Mr. Wathaifi clarified that the index sample includes the most active 100 companies at the ASE and the highest in terms of market capitalization. The full market capitalization of the index constituents represents 94.5% of the total market capitalization of the companies listed on the ASE. The free float market capitalization of the index constituents represents 96.9% of the total free float market capitalization of the listed companies on the ASE.

As for the ASE20 and ASETR indices the full market capitalization of the index constituents represents 84.6% of the total market capitalization of the companies listed on the ASE, while the free float market capitalization of these companies represents 87.2% of the total free float market capitalization of the ASE listed companies.

In light of the above, the index constituents will be modified on the 2nd of January 2023. Interested parties can access to the constituents of the index with the new weights through the following link:

<https://www.exchange.jo/en/constituents>

والكفاءة للاستثمارات العقارية، وحدائق بابل المعلقة للاستثمارات، والركائز للاستثمار، ومجموعة رم للنقل والاستثمار السياحي، والكفاءة للاستثمارات المالية والاقتصادية، وأمواج العقارية، وأساس للصناعات الخرسانية.

كما وتشمل هذه المراجعة احتساب نسبة الأسهم الحرة لكافة الشركات المدرجة في البورصة بالاعتماد على البيانات الصادرة عن مركز إيداع الأوراق المالية، بالإضافة إلى تخفيض أوزان بعض الشركات في المؤشر وذلك بهدف تخفيض تأثيرها على تحركات الرقم القياسي ليصل في حده الأعلى إلى 10%.

وأن عينة الرقم القياسي العام ASE100 تشمل الشركات الـ 100 الأكثر نشاطاً في البورصة والأعلى من حيث القيمة السوقية؛ حيث تشكل القيمة السوقية لشركات العينة ما نسبته 94.5% من إجمالي القيمة السوقية للشركات المدرجة في البورصة، فيما تشكل نسبة القيمة السوقية للأسهم الحرة لهذه الشركات 96.9% من إجمالي القيمة السوقية للأسهم الحرة للشركات المدرجة في البورصة.

أما فيما يخص عينة الرقم القياسي ASE20 والرقم القياسي ASETR فقد شكلت القيمة السوقية لشركات العينة ما نسبته 84.6% من إجمالي القيمة السوقية للشركات المدرجة في البورصة، فيما تشكل نسبة القيمة السوقية للأسهم الحرة لهذه الشركات 87.2% من إجمالي القيمة السوقية للأسهم الحرة للشركات المدرجة في البورصة.

وعليه، سيتم التعديل على عينة الأرقام القياسية اعتباراً من 2 كانون الثاني 2023، حيث يمكن للمهتمين الاطلاع على مكونات العينة وأوزانها الجديدة من خلال الرابط التالي:

<https://www.exchange.jo/ar/asar-alswq/mwshrat/almkwnat/mkwnat-alrqm-alqyasy>

ASE Decisions

Board of Directors Decisions:

- Floating the Opening price of Al- Safwa Insurance Public Limited (**SFICO**) Insurance Company shares, as of 26/12/2022.
- Floating the Opening price of Middle East Holding (**MEHCO**) Insurance Company shares, as of 18/12/2022.

The CEO Decisions:

- Resume the trading shares of the Emmar Investments & Realestate Development (**EMAR**) in the Unlisted Securities Market (**OTC**), as of 01/12/2022, and the company's reference price will be JD0.32.
- Increase share/JD254,444 of Jordan wood industries (**WOOD**) Company's capital to become 1,400,000 Share/JD in the Unlisted Securities Market (**OTC**) as of 04/12/2022.
- Increase share/JD16,538,971 of the Middle East Holding (**MEHC**) Company's capital to become 17,038,971 Share/JD in the Unlisted Securities Market (**OTC**) as of 20/12/2022.
- List the 2nd issue of Jordan Ahli Bank Bonds for the year 2022, the maturity date is 13/11/2029; with a total value of JD20 million and JD100,000 par value, as of 21/12/2022.
- List the 36th issue of Treasury Bonds for the year 2022, the maturity date is 01/11/2032; with a total value of JD100 million and JD1000 par value with 7.580% interest rate, as of 22/12/2022.
- List the 37th issue of Treasury Bonds for the year 2022, the maturity date is 13/11/2032; with a total value of JD100 million and JD1000 par value with 7.669% interest rate, as of 22/12/2022.
- List the 38th issue of Treasury Bonds for the year 2022, the maturity date is 16/11/2032; with a total value of JD150 million and JD1000 par value with 7.676% interest rate, as of 22/12/2022.

قرارات بورصة عمان

قرارات مجلس الإدارة:

- تعويم السعر الافتتاحي لسهم شركة الصفوة للتأمين (**SFICO**) وذلك اعتباراً من 2022/12/26.
- تعويم السعر الافتتاحي لسهم شركة الشرق الأوسط القابضة (**MEHCO**) وذلك اعتباراً من 2022/12/18.

قرارات المدير التنفيذي:

- إعادة التداول بأسهم شركة إعمار للتطوير والاستثمار العقاري (**EMAR**) في سوق الأوراق المالية غير المدرجة وذلك اعتباراً من 2022/12/01، على أن يصبح السعر المرجعي لسهم الشركة 0.32 دينار.
- زيادة رأسمال الشركة الأردنية للصناعات الخشبية/جوايكو (**WOOD**) بمقدار 254,444 سهم/دينار، ليصبح رأسمالها 1,400,000 سهم/دينار في سوق الأوراق المالية غير المدرجة (**OTC**) اعتباراً من 2022/12/4.
- زيادة رأسمال شركة الشرق الأوسط القابضة (**MEHC**) بمقدار 16,538,971 سهم/دينار، ليصبح رأس مالها 17,038,971 سهم/دينار في سوق الأوراق المالية غير المدرجة (**OTC**) اعتباراً من 2022/12/20.
- إدراج الإصدار الثاني من أسناد قرض البنك الأهلي الأردني لعام 2022 تاريخ الإستحقاق 2029/11/13، والبالغ قيمته 20 مليون دينار وبقيمة إسمية 100,000 دينار وذلك اعتباراً من 2022/12/21.
- إدراج الإصدار السادس والثلاثون من سندات الخزينة لعام 2022 تاريخ الاستحقاق 2032/11/01، والبالغ قيمته 100 مليون دينار وبقيمة اسمية مقدارها 1000 دينار وبفائدة 7.580%، وذلك اعتباراً من 2022/12/22.
- إدراج الإصدار السابع والثلاثون من سندات الخزينة لعام 2022 تاريخ الاستحقاق 2032/11/13، والبالغ قيمته 100 مليون دينار وبقيمة اسمية مقدارها 1000 دينار وبفائدة 7.669%، وذلك اعتباراً من 2022/12/22.
- إدراج الإصدار الثامن والثلاثون من سندات الخزينة لعام 2022 تاريخ الاستحقاق 2032/11/16، والبالغ قيمته 150 مليون دينار وبقيمة اسمية مقدارها 1000 دينار وبفائدة 7.676%، وذلك اعتباراً من 2022/12/22.

- List the 14th issue of Treasury Bills for the year 2022, the maturity date is 30/10/2023; with a total value of JD100 million and JD1000 par value, as of 22/12/2022.
- List the 15th issue of Treasury Bonds for the year 2022, the maturity date is 16/05/2023; with a total value of JD150 million and JD1000 par value, as of 22/12/2022.

- إدراج الإصدار الرابع عشر من أذونات الخزينة لعام 2022 تاريخ الاستحقاق 2023/10/30، والبالغ قيمته 100 مليون دينار وبقيمة اسمية مقدارها 1000 دينار ، وذلك اعتباراً من 2022/12/22.
- إدراج الخامس عشر من أذونات الخزينة لعام 2022 تاريخ الاستحقاق 2023/05/16، والبالغ قيمته 150 مليون دينار وبقيمة اسمية مقدارها 1000 دينار ، وذلك اعتباراً من 2022/12/22.

The ASE Performance Indicator

مؤشرات أداء بورصة عمان

COMPANY'S NAME	التغير (%) Change (%)	تشرين الثاني November	كانون الأول December	اسم الشركة
Trading Value (JD million)	21.8	118,1	92.3	حجم التداول (مليون دينار)
Avg. Daily Trading Value (million)	14.8	5.4	4.6	المعدل اليومي لحجم التداول (مليون)
No. of Traded Shares (million)	20.4	100.4	79.9	عدد الأسهم (مليون)
No. of Transaction (thousand)	13.3	52.7	45.7	عدد العقود (بالآلف)
Market Capitalization (million)	0.067	18,016	18,004	القيمة السوقية (مليون)

THE ASE PERFORMANCE DURING DECEMBER



الرقم القياسي العام لأسعار الأسهم المرجح بالأسهم الحرة ASE100
The ASE price Index weighted by free float shares ASE100

18.08% ↑

2501.6 | نقطة
Point

القطاع الصناعي
The industry sector

44.37% ↑

قطاع الخدمات
The service sector

31.14% ↑

القطاع المالي
The financial sector

3.37% ↑

الرقم القياسي لأسعار الأسهم المرجح بالقيمة السوقية للأسهم الحرة ASE20
The index weighted by market capitalization of free float shares ASE20

25.22% ↑

1345.3 | نقطة
Point

مؤشر العائد الكلي ASETR
The Total Return Index ASETR

33.12% ↑

1430.2 | نقطة
Point

أداء بورصة عمان خلال شهر كانون الأول



1,964

مليار دينار JD Billion

حتى نهاية كانون الأول 2021
Until December 2021

1,904

مليار دينار JD Billion

حتى نهاية كانون الأول 2022
Until December 2022

حجم التداول
The Trading Value

3.05% ↓



1,538

مليار سهم Billion Shares

حتى نهاية كانون الأول 2021
Until December 2021

1,156

مليار سهم Billion Shares

حتى نهاية كانون الأول 2022
Until December 2022

عدد الأسهم المتداولة
NO. of Traded Shares

24.87% ↓



818.3

ألف عقد thousand transactions

حتى نهاية كانون الأول 2022
Until December 2022

737.9

ألف عقد thousand transactions

حتى نهاية كانون الأول 2022
Until December 2022

عدد العقود
NO. Transactions

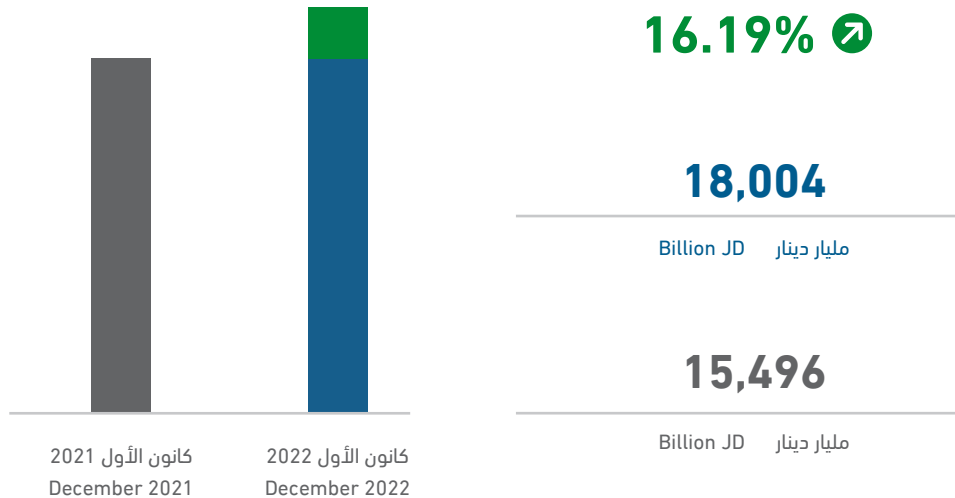
9.83% ↓

Foreign Investment Activity

- The value of shares purchased by Non-Jordanians in December equaled JD10.3 million, 40.0% of which were purchased by Arabs.
- The value of shares sold by Non-Jordanians was JD7.3 million, 91.7% of which were sold by Arabs.
- During this month, net Non-Jordanian investments showed a positive balance of JD3.0 million.
- By the end of December, shares owned by Non-Jordanians represented 48.1% of ASE capitalization, 32.5% of which are owned by Arab investors, and 15.6% by Non-Arabs.

القيمة السوقية للأسهم المدرجة

The Market Capitalization of Listed Companies

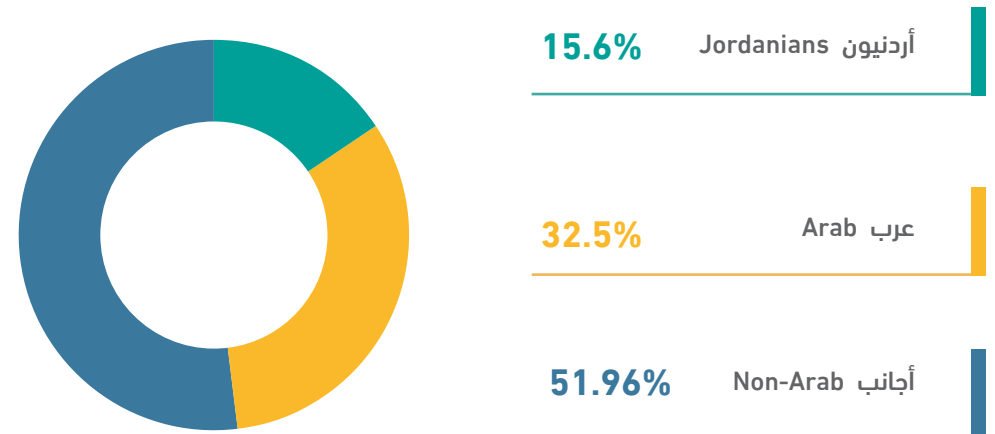


نشاط الإستثمار الأجنبي

- بلغت قيمة الأسهم المشتراة من قبل المستثمرين غير الأردنيين خلال شهر كانون الأول 10.3 مليون دينار، منها 40.0% لمستثمرين عرب.
- بلغت قيمة الأسهم المباعة من قبل المستثمرين غير الأردنيين 7.3 مليون دينار، منها 91.7% تم بيعها من قبل مستثمرين عرب.
- بلغ صافي استثمار غير الأردنيين خلال هذا الشهر 3.0 مليون دينار بالموجب.
- شكلت الأسهم المملوكة من قبل غير الأردنيين 48.1% من القيمة السوقية للبورصة في نهاية كانون الأول، منها 32.5% لمستثمرين عرب، و 15.6% لغير العرب.

القيمة السوقية للبورصة موزعة حسب الجنسية لشهر كانون الأول 2022

Non-Jordanian Ownership in Listed Companies During December 2022



الشركات العشر الاكثر ارتفاعاً في اسعار اسهمها خلال شهر كانون الأول 2022

BEST PERFORMERS DURING DECEMBER 2022

(دينار أردني JD)

COMPANY'S NAME	حجم التداول Trading Volume	التغير (%) Change (%)	اغلق الشهر السابق Previous Month Closing	اغلق هذا الشهر This Month Closing	اسم الشركة
NORTHERN CEMENT CO.	36,056.96	30.9	2.20	2.88	اسمنت الشمالية
JORDAN COMMERCIAL BANK	85,272.36	22.0	0.82	1.00	البنك التجاري الأردني
FUTURE ARAB INVESTMENT COMPANY	67,806.57	17.2	0.29	0.34	المستقبل العربية للاستثمار
AL-TAHDITH FOR REAL ESTATE INVESTMENTS COMPANY	136,717.35	15.2	0.92	1.06	التحديث للاستثمارات العقارية
ARABIAN STEEL PIPES MANUFACTURING	34,661.81	13.6	0.81	0.92	العربية لصناعة المواسير المعدنية
JORDAN DAIRY	2,232.90	13.1	2.74	3.10	الالبان الأردنية
THE ARAB INTERNATIONL FOR EDUCATION & INVESTMENT.	310,751.21	12.5	2.48	2.79	العربية الدولية للتعليم والاستثمار
NATIONAL INSURANCE	21,377.66	12.1	1.07	1.20	التأمين الوطنية
COMPREHENSIVE LEASING COMPANY PLC	64,454.34	9.8	2.25	2.47	المتكاملة للتأجير التمويلي
ZARA INVESTEMENT HOLDING	9,245.04	9.8	0.41	0.45	زارة للاستثمار القابضة

الشركات العشر الاكثر انخفاضاً في اسعار أسهمها خلال شهر كانون الأول 2022

WORST PERFORMERS DURING DECEMBER 2022

(دينار أردني JD)

COMPANY'S NAME	حجم التداول Trading Volume	التغير (%) Change (%)	اغلق الشهر السابق Previous Month Closing	اغلق هذا الشهر This Month Closing	اسم الشركة
INJAZ FOR DEVELOPMENT & PROJECTS	7,520,976.20	25.0	0.52	0.39	انجاز للتنمية والمشاريع المتعددة
CENTURY INVESTMENT GROUP	682,339.58	22.2	0.36	0.28	مجموعة العصر للاستثمار
SHEBA METAL CASTING	2,472,813.35	21.6	4.54	3.56	سبا لسكب المعادن
ALENTKAEYA FOR INVESTMENT&REALESTATE DEVELOPMENT COMPANY PLC	107,170.65	19.6	0.46	0.37	الانتقائية للاستثمار والتطوير العقاري
COMPREHENSIVE LAND DEVELOPMENT AND INVESTMENT	1,376,522.92	18.8	0.80	0.65	المتكاملة لتطوير الأراضي والاستثمار
ARAB COMPANY FOR INVESTMENT PROJECTS	68,865.78	16.7	1.32	1.10	العربية للمشاريع الاستثمارية
JORDAN POULTRY PROCESSING & MARKETING	8,471,076.31	16.4	1.46	1.22	الأردنية لتجهيز وتسويق الدواجن ومنتجاتها
THE MEDITERRANEAN & GULF INSURANCE COMPANY-JORDAN P.L.C	712.56	15.7	0.51	0.43	المتوسط والخليج للتأمين-الأردن
RUMM FINANCIAL BROKERAGE	1,780,737.66	13.7	0.73	0.63	رم للوساطة المالية
NOOR CAPITAL MARKTS FOR DIVERSIFIED INVESTMENTS	2,725.13	12.1	1.90	1.67	نور كابيتال ماركيتس للإستثمارات المتعددة

الشركات العشر الأكثر تداولاً في بورصة عمان لشهر كانون الأول 2022

TOP TEN COMPANIES BY VALUE TRADED AT THE ASE DECEMBER 2022

(دينار أردني JD)

COMPANY'S NAME	CLOSING PRICE سعر الإغلاق		% التداول الكلي للبورصة % To the Total Value Traded	حجم التداول Value Traded	اسم الشركة
	الشهر السابق LAST MONTH	الشهر الحالي THIS MONTH			
JORDAN PHOSPHATE MINES	36.00	35.70	11.3	10,465,766	مناجم الفوسفات الاردنية
JORDAN ELECTRIC POWER	2.10	2.20	9.4	8,682,655	الكهرباء الاردنية
JORDAN POULTRY PROCESSING & MARKETING	1.46	1.22	9.2	8,471,076	الأردنية لتجهيز وتسويق الدواجن ومنتجاتها
JORDAN TELECOM	2.30	2.35	8.2	7,533,495	الاتصالات الأردنية
INJAZ FOR DEVELOPMENT & PROJECTS	0.52	0.39	8.2	7,520,976	انجاز للتنمية والمشاريع المتعددة
JORDAN PETROLEUM REFINERY	5.59	5.35	7.2	6,683,582	مصفاة البترول الأردنية /جوبترول
UNION INVESTMENT CORPORATION	0.66	0.66	5.1	4,718,708	الاتحاد للاستثمارات المالية
ARAB BANK	4.94	4.88	3.2	2,951,129	البنك العربي
THE ARAB POTASH	35.79	35.17	2.7	2,519,910	البوتاس العربية
SHEBA METAL CASTING	4.54	3.56	2.7	2,472,813	سباً لسكب المعادن
TOTAL	-	-	67.2	62,020,110	المجموع

الشركات العشر الأكبر من حيث القيمة السوقية كما في نهاية شهر كانون الأول 2022

TOP TEN COMPANIES BY MARKET CAPITALIZATION AT THE ASE DECEMBER 2022

(دينار أردني JD)

COMPANY'S NAME	CLOSING PRICE سعر الإغلاق		% إلى القيمة السوقية للبورصة % To the Total Market Cap.	القيمة السوقية (مليون دينار) Market Cap. (JD million)	اسم الشركة
	الشهر السابق LAST MONTH	الشهر الحالي THIS MONTH			
ARAB BANK	4.94	4.88	17.4	3127.1	البنك العربي
THE ARAB POTASH	36.00	35.70	16.4	2945.3	البوتاس العربية
JORDAN PHOSPHATE MINES	35.79	35.17	16.3	2930.3	مناجم الفوسفات الاردنية
THE HOUSING BANK FOR TRADE AND FINANCE	3.60	3.65	6.4	1149.8	بنك الاسكان للتجارة والتمويل
JORDAN ISLAMIC BANK	3.93	3.88	4.3	776.0	البنك الإسلامي الأردني
CAPITAL BANK OF JORDAN	2.45	2.44	3.6	641.8	بنك المال الأردني
JORDAN PETROLEUM REFINERY	5.59	5.35	3.0	535.0	مصفاة البترول الأردنية /جوبترول
JORDAN TELECOM	2.30	2.35	2.5	440.6	الاتصالات الأردنية
BANK OF JORDAN	2.14	2.16	2.4	432.0	بنك الاردن
BANK AL ETIHAD	1.92	1.95	1.7	312.0	بنك الإتحاد
TOTAL	-	-	73.9	13,289.8	المجموع

المؤشرات الاحصائية الرئيسية لنشاط بورصة عمان للشركات المدرجة

Key Statistics of the ASE for Listed Companies

	2022						2022	2021	2020	
	كانون الأول December	تشرين الثاني November	تشرين أول October	أيلول September	آب August	تموز July				
Market Capitalization (JD million)	18,003.8	18,015.9	17,792.1	18,262.7	18,819.7	19,108.3	18,003.8	15,495.7	12,907.8	القيمة السوقية (مليون دينار)
Value Traded (JD million)	92.3	118.1	125.2	121.8	294.6	181.4	1903.7	1,963.6	1,048.8	حجم التداول (مليون دينار)
Average Daily Trading (JD million)	4.6	5.4	5.7	5.8	12.8	10.1	7.7	7.9	4.9	المعدل اليومي لحجم التداول (مليون دينار)
No. of Traded Shares (million)	79.9	100.4	87.0	76.2	134.2	95.1	1155.7	1,538.2	1,142.7	عدد الاسهم المتداولة (مليون)
No. of Transactions (thousand)	45.7	52.7	57.9	51.7	76.4	78.0	737.9	818.3	421.0	عدد العقود المنفذة (بالالف)
Free Float Price Index ASE100 (point)	2501.6	2492.9	2442.0	2483.6	2547.0	2607.1	2501.6	2,118.6	1,657.2	الرقم القياسي المرجح بالقيمة السوقية للأسهم الحرة ASE100 (نقطة)
Free Float Price Index ASE20 (point)	1345.3	1342.6	1316.4	1334.3	1369.1	1403.1	1345.3	1,074.4	806.5	الرقم القياسي المرجح بالقيمة السوقية للأسهم الحرة ASE20 (نقطة)
Total Return Index ASETR (point)	1430.2	1427.3	1399.4	1418.5	1455.4	1491.5	1430.2	1,074.4	-	مؤشر العائد الكلي ASETR (نقطة)
Turnover Ratio (%)	1.30	1.63	1.41	1.22	2.14	1.53	18.56	24.17	17.35	معدل دوران السهم (%)
No. of Trading Days	20	22	22	21	23	18	248	247	213	عدد ايام التداول
Non-Jordanian Ownership of Market Cap.(%)	48.1	48.1	48.3	47.8	47.9	47.8	48.1	48.1	51.1	نسبة مساهمة غير الاردنيين في القيمة السوقية (%)
Net Investment of Non-Jordanians (JD million)	2.974	2.975	11.619	-2.117	-7.743	-4.752	-68.0	-60.9	-67.5	صافي استثمار غير الاردنيين (مليون دينار)
Market Capitalization / GDP (%)	56.0	56.1	55.4	56.9	58.6	59.5	56.0	49.9	41.5	القيمة السوقية الى الناتج المحلي (%)
Transactions Through The SDC- Shares (JD million)	4.1	6.0	5.5	28.8	8.4	7.3	272.1	393.8	982.3	عمليات التحويل من خلال مركز الايداع - الأسهم (مليون دينار)
Primary Issues of Shares (JD million)**	N.A	N.A	0.26	0.00	133.20	0.00	145.9	81.4	0.4	الاصدارات الأولية من الأسهم (مليون دينار)**
Primary Issues of Bonds (JD million)**	N.A	N.A	300.0	500.0	790.3	365.0	6,153.8	5,729.4	6,411.2	الاصدارات الأولية من السندات (مليون دينار)**
Primary Issues of Islamic Sukuk (JD million)**	N.A	N.A	0.0	0.0	0.0	0.0	0.0	225.0	0.0	الاصدارات الأولية من الصكوك الإسلامية (مليون دينار)**

* Source: Jordan Securities Commission

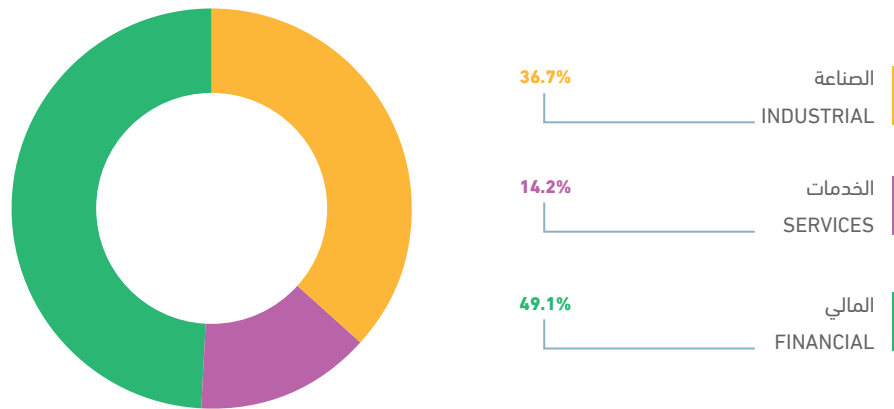
* المصدر: هيئة الأوراق المالية

أهم المؤشرات القطاعية لبورصة عمان لشهر كانون الأول 2022 ASE MAIN SECTORAL INDICATORS DECEMBER 2022

Sector	العام GENERAL	الصناعة INDUSTRIAL	الخدمات SERVICES	المالي FINANCIAL	القطاع
Market Capitalization (JD million)	18,003.8	6,612.3	2,557.3	8,834.1	القيمة السوقية (مليون دينار)
Value Traded (JD million)	92.3	26.5	33.5	32.4	حجم التداول (مليون دينار)
Index (point)	2501.6	5292.3	1,740.8	2,692.2	الرقم القياسي (نقطة)
P/E Ratio (times)	13.25	11.33	18.83	14.57	نسبة القيمة السوقية الى العائد (مرة)
P/BV (times)	1.25	2.59	1.44	0.87	نسبة القيمة السوقية الى القيمة الدفترية (مرة)
Dividend Yield Ratio (%)	4.58	4.43	4.02	4.72	نسبة الارباح الموزعة الى القيمة السوقية (%)
Non-Jordanian Ownership of Market Cap.(%)	48.1	53.8	20.6	51.8	نسبة مساهمة غير الأردنيين في القيمة السوقية (%)

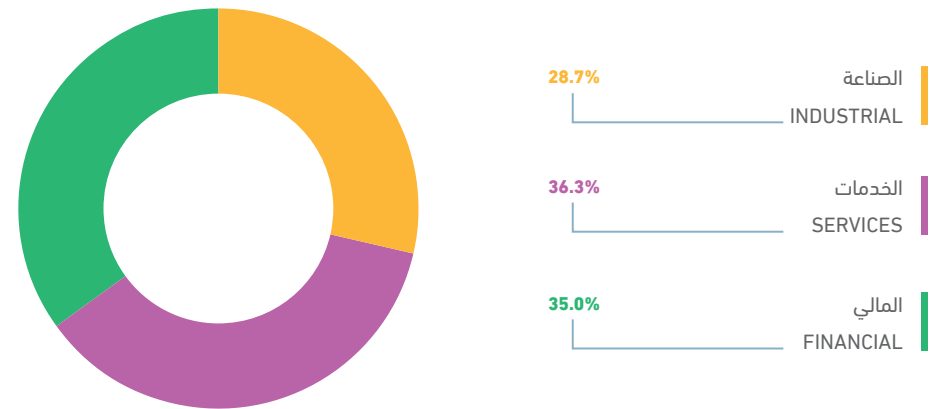
القيمة السوقية موزعة قطاعياً كما في نهاية شهر كانون الأول 2022

MARKET CAPITALIZATION OF THE ASE BY SECTOR, DECEMBER 2022



حجم التداول في بورصة عمان خلال شهر كانون الأول 2022 قطاعياً

DISTRIBUTION OF VALUE TRADED BY SECTOR, DECEMBER 2022



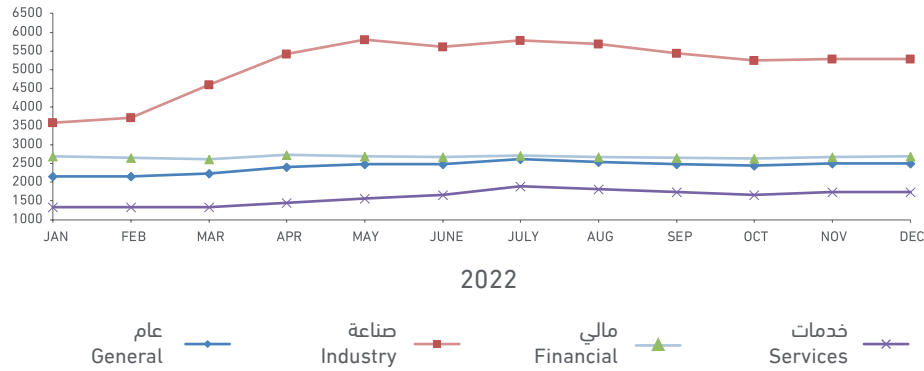
أهم البيانات اليومية لبورصة عمان لشهر كانون الأول 2022

MAJOR DAILY DATA FOR THE ASE DECEMBER 2022

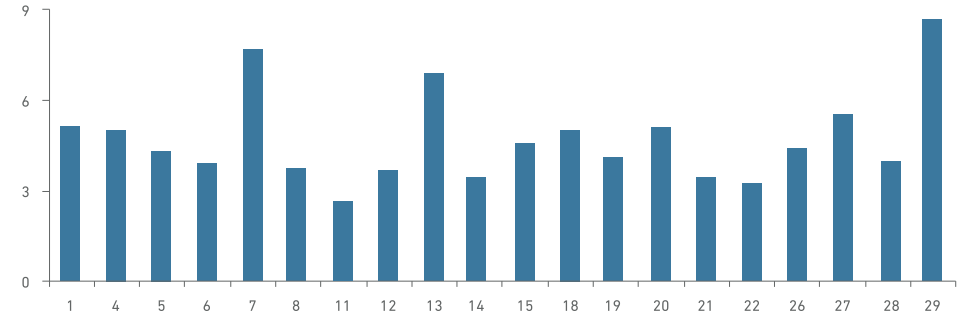
القيمة السوقية إلى العائد (مرة) P/E RATIO	الرقم القياسي العام المرجح بالأسهم الحرة (نقطة) REE FLOAT WEIGHTED PRICE INDEX (POINT)	عدد العقود المنفذة NO. OF TRANSACTIONS	عدد الأسهم المتداولة NO. OF TRADED SHARES	حجم التداول (دينار) VALUE TRADED	التاريخ DATE
13.309	2,502.06	2,604	4,581,013	4,987,519	2022/12/01
13.294	2,500.97	2,240	5,440,515	4,890,568	2022/12/04
13.319	2,505.73	2,583	4,752,857	4,235,578	2022/12/05
13.314	2,506.93	2,463	4,423,016	3,815,591	2022/12/06
13.293	2,502.61	2,281	4,191,245	7,532,816	2022/12/07
13.296	2,505.60	2,496	3,397,307	3,653,981	2022/12/08
13.285	2,500.06	1,802	2,807,728	2,544,477	2022/12/11
13.275	2,500.79	2,257	3,539,323	3,534,737	2022/12/12
13.327	2,512.53	2,828	5,697,078	6,753,435	2022/12/13
13.330	2,506.59	2,070	2,756,593	3,361,936	2022/12/14
13.269	2,497.36	2,604	3,235,108	4,492,864	2022/12/15
13.161	2,476.30	1,968	3,965,387	4,857,955	2022/12/18
13.193	2,485.73	1,986	3,106,329	4,007,267	2022/12/19
13.135	2,474.47	2,123	5,468,310	5,024,231	2022/12/20
13.125	2,474.43	1,930	2,611,328	3,386,740	2022/12/21
13.074	2,475.49	1,727	2,412,381	3,123,258	2022/12/22
13.044	2,473.54	1,987	2,970,061	4,283,786	2022/12/26
13.187	2,487.10	2,422	4,048,658	5,400,539	2022/12/27
13.226	2,494.56	2,338	3,433,243	3,860,443	2022/12/28
13.250	2,501.60	3,026	7,037,173	8,523,545	2022/12/29

الرقم القياسي القطاعي لأسعار الأسهم المرجح بالقيمة السوقية للأسهم الحرّة شهرياً

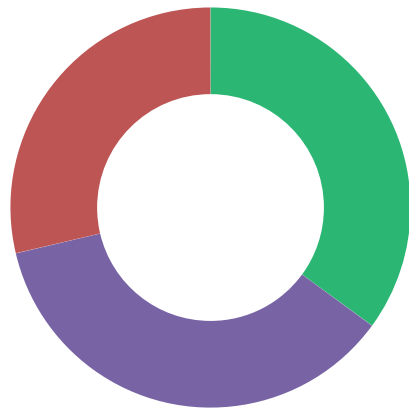
MONTHLY FREE FLOAT WEIGHTED PRICE INDEX BY SECTOR



أحجام التداول اليومية خلال شهر كانون الأول DAILY TRADING VALUE DURING DECEMBER

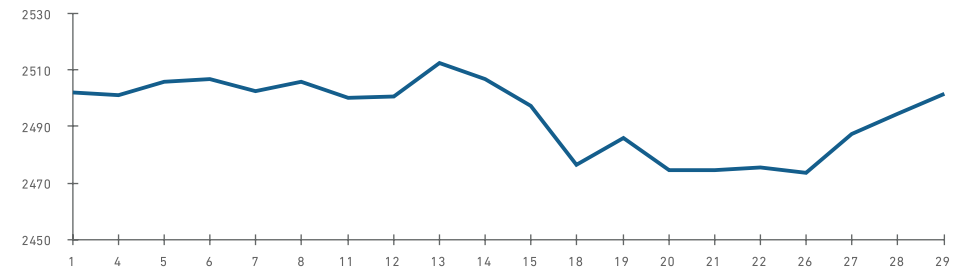


حجم التداول اليومي قطاعياً (مليون دينار) Value Traded by Sector (million JD)



مالي Financial	23.35
صناعة Industry	26.45
خدمات Services	33.47

الرقم القياسي اليومي للبورصة خلال شهر كانون الأول DAILY INDEX DURING DECEMBER



نشرة تداول (السوق الأول والسوق الثاني) من 2022/12/01 ولغاية 2022/12/29
MONTHLY BULLETINS (FIRST AND SECOND MARKET) FROM 01/12/2022 TO 29/12/2022

COMPANY'S NAME	سعر الاغلاق السابق Last Closing Price	سعر الاغلاق Closing Price	التغير عن سعر الاغلاق Change	أدنى سعر Low Price	أعلى سعر High Price	حجم التداول (دينار) Value Traded (JD)	الرمز Code	اسم الشركة
ARAB BANK	4.94	4.88	-0.06	4.75	4.96	2951129	ARBK	البنك العربي
HOUSING BK TRD FIN	3.6	3.65	0.05	3.5	3.66	2266177	THBK	بنك الاسكان
CAPITAL BANK	2.45	2.44	-0.01	2.4	2.47	1442247	CAPL	بنك المال
JORDAN AHLI BANK	1	1.07	0.07	1.01	1.07	719974	AHLI	البنك الاهلي
JOR ISLAMIC BANK	3.93	3.88	-0.05	3.88	3.96	981475	JOIB	بنك الإسلامي الأردني
BANK OF JORDAN	2.14	2.16	0.02	2.12	2.17	328883	BOJX	بنك الأردن
CAIRO AMMAN BANK	1.37	1.34	-0.03	1.3	1.38	742288	CABK	بنك القاهرة عمان
BANK AL ETIHAD	1.92	1.95	0.03	1.9	1.97	622142	UBSI	بنك الإتحاد
JOR KUWAIT BANK	1.65	1.65	0	1.65	1.67	116897	JOKB	الأردني الكويتي
ARAB JOR/INV/BANK	1.25	1.27	0.02	1.24	1.27	70338	AJIB	بنك الاستثمار العربي
JCBANK	0.82	1	0.18	0.83	1.03	85272	JCBK	البنك التجاري الأردني
ARAB BANKING CO.	0.79	0.8	0.01	0.78	0.83	54309	ABCO	بنك المؤسسة العربية
SAFWA ISLAMIC BANK	1.91	1.92	0.01	1.9	1.95	442052	SIBK	بنك صفوة الإسلامي
INVESTBANK	1.48	1.55	0.07	1.45	1.55	75411	INVB	البنك الاستثماري
JORDAN INSURANCE	1.35	1.32	-0.03	1.25	1.33	4756	JOIN	التأمين الاردنية
FIRST INSURANCE	0.67	0.67	0	0.65	0.68	1281599	FINS	الأولى للتأمين
GIG - JORDAN	2.25	2	-0.25	2	2.14	3417	GIGJ	مجموعة الخليج للتأمين - الأردن
MIDDLE EAST INS	1	1.04	0.04	1	1.23	56482	MEIN	الشرق الأوسط للتأمين
JOR INT INSUR CO	0.3	0.3	0	0.29	0.3	562	JJJC	الأردن الدولية للتأمين
ISLAMIC INSUR CO	1.4	1.42	0.02	1.42	1.44	17250	TIIC	التأمين الاسلامية
ALNISR ALARABI	4	3.95	-0.05	3.95	4.02	3816	AAIN	النسر العربي للتأمين
MED GULF-JORDAN	0.51	0.43	-0.08	0.43	0.51	713	MDGF	ميد غلف - الأردن
ARAB JOR INSUR	0.9	0.93	0.03	0.77	0.93	701316	ARGR	المجموعة للتأمين
ARAB ASSURERS	0.17	0.16	-0.01	0.15	0.16	899	ARAS	الضامنون العرب
JOR FRENCH INS	0.86	0.8	-0.06	0.74	0.8	2606	JOFR	الأردنية الفرنسية
JERUSALEM INS	1.95	1.95	0	1.95	2	21541	JERY	القدس للتأمين
NATIONAL INSURANCE	1.07	1.2	0.13	1.08	1.2	21378	NAAI	التأمين الوطنية
ARABIA INSURANCE	0.72	0.69	-0.03	0.55	0.69	11863	AICJ	التأمين العربية - الأردن
ARAB INT UNI INS	0.53	0.49	-0.04	0.47	0.57	726397	AIUI	الاتحاد العربي

COMPANY'S NAME	سعر الاغلاق السابق Last Closing Price	سعر الاغلاق Closing Price	التغير عن سعر الاغلاق Change	أدنى سعر Low Price	أعلى سعر High Price	حجم التداول (دينار) Value Traded (JD)	الرمز Code	اسم الشركة
AL MANARA ISLAMIC	0.46	0.46	0	0.44	0.46	38392	MIIC	المنارة الإسلامية
FIRST JORDAN	0.24	0.24	0	0.24	0.25	31723	FRST	الأردن الأولى
ARAB EAST INVST.	0.57	0.54	-0.03	0.52	0.58	513756	AEIV	شرق عربي للاستثمارات
UNION INV	0.66	0.66	0	0.62	0.73	4718708	UINV	الاتحاد للاستثمارات
FIRST FINANCE	0.57	0.58	0.01	0.54	0.59	572127	FFCO	الأولى للتمويل
JOR INV TRUST	0.7	0.7	0	0.68	0.7	606	JOIT	الثقة للاستثمارات
FUTURE ARAB	0.29	0.34	0.05	0.29	0.35	67807	FUTR	المستقبل العربية
DAR AL AMAN	0.23	0.23	0	0.22	0.23	2721	DAIF	دار الأمان
AL-AMAL INV.	0.95	0.95	0	0.91	0.95	62522	AMAL	الأمل للاستثمارات
JORDAN EXPAT .INV	0.49	0.51	0.02	0.49	0.51	16733	JEIH	الاستثمارية القابضة
DARAT	0.48	0.46	-0.02	0.44	0.47	99466	DARA	دارات
UN FOR FINCL INV	0.95	0.95	0	0.95	0.95	67	UCFI	المتحدة المالية
CENTURY INV.GRP	0.36	0.28	-0.08	0.27	0.37	682340	CEIG	العصر للاستثمار
SABA EK INVEST	0.44	0.45	0.01	0.44	0.48	39190	SABK	سياتك
KAFA`A INVESTMENTS	0.76	0.8	0.04	0.74	0.82	559600	KAFA	الكفاءة للاستثمارات
RUMM BROKERAGE	0.73	0.63	-0.1	0.6	0.8	1780738	RUMI	رم للوساطة
NATL PORTFOLIO	0.77	0.76	-0.01	0.74	0.77	32550	MHFZ	المحفظة الوطنية
TUHAMA INVESTMENTS	0.33	0.34	0.01	0.31	0.34	48282	THMA	تهامة للاستثمارات
JORDANIAN DEVELOP	4.79	4.59	-0.2	4.56	4.85	417301	JDFI	الأردنية للتطوير
JORDAN CONSULTING	1.5	1.5	0	1.5	1.5	15	JOMC	الأردنية للاستشارات
BABELON	2.87	2.82	-0.05	2.66	2.9	744988	SALM	حدائق بابل
TAJ TOURIST PROJ	0.3	0.29	-0.01	0.29	0.3	162861	TAJM	التجمعات للمشاريع السياحية
PHOENIX HOLDINGS	0.17	0.16	-0.01	0.15	0.18	423067	PHNX	فينيكس القابضة
REAL ESTATE DV	0.66	0.71	0.05	0.6	0.72	458970	REDV	تطوير العقارات
J D PROPERTIES	0.33	0.31	-0.02	0.29	0.34	148766	JDPC	الأردن ديكابولس للأملك
UNION LAND DEV	1.74	1.84	0.1	1.55	1.84	888790	ULDC	تطوير الاراضي
DEERA	0.56	0.56	0	0.54	0.57	60007	DERA	ديرة
JO REALESTATE	0.5	0.53	0.03	0.49	0.53	23354	JRCD	العقارية الأردنية
AMWAJ	0.14	0.15	0.01	0.13	0.15	42912	AMWJ	أمواج العقارية
PROFESSIONAL	0.47	0.46	-0.01	0.45	0.48	162829	PROF	المهنية
AD-DULAYL PARK	0.61	0.62	0.01	0.6	0.63	404169	IDMC	مجمع الضليل
MASAKEN	0.95	0.96	0.01	0.96	0.99	1160	MSKN	مساكن

COMPANY'S NAME	سعر الاغلاق السابق Last Closing Price	سعر الاغلاق Closing Price	التغير عن سعر الاغلاق Change	أدنى سعر Low Price	أعلى سعر High Price	حجم التداول (دينار) Value Traded (JD)	الرمز Code	اسم الشركة
HIGH PERFORMANCE	0.27	0.26	-0.01	0.25	0.27	48196	HIPR	الكفاءة
SHIRA	0.71	0.77	0.06	0.69	0.77	334848	SHRA	شراع
TAJCATERINGHOUSING	0.39	0.37	-0.02	0.34	0.39	626271	JNTH	التجمعات لخدمات التغذية والاسكان
INTERNATIONAL INV.	0.3	0.3	0	0.29	0.3	1282	JIIG	الدولية للاستثمار
COMPLAND DEV&INV	0.8	0.65	-0.15	0.61	0.8	1376523	ATTA	المتكاملة لتطوير الراضي والاستثمار
EAST REAL ESTATE	0.97	0.97	0	0.93	0.98	126807	REAL	الشرق العربي العقارية
SPCZ.INVST.COMD	0.81	0.83	0.02	0.8	0.83	295382	SPIC	التجمعات الاستثمارية
AMOUN INT. INV.	0.79	0.78	-0.01	0.75	0.79	95059	AMON	عمون الدولية للاستثمار
RE ES & INV PORT C	0.69	0.69	0	0.66	0.7	8942	AQAR	المحفظة العقارية
AMAD REALST. INVST	0.75	0.76	0.01	0.73	0.78	8313	AMAD	عمد للاستثمار
CONTEMPRO	0.72	0.74	0.02	0.69	0.78	23245	COHO	المعاصرون
IHDATHIAT CO.	0.38	0.39	0.01	0.36	0.4	172845	IHCO	الإحداثيات العقارية
ARAB INVEST PROJ	1.32	1.1	-0.22	1.08	1.3	68866	APCT	العربية الاستثمارية
ARABIAN DEV CO	0.37	0.35	-0.02	0.34	0.38	4293	INMA	الانماء العربية
ARAB INV. UNION	0.45	0.48	0.03	0.43	0.51	676664	UNAI	اتحاد المستثمرين
ALENTKAEYA COMPANY	0.46	0.37	-0.09	0.35	0.47	107171	ENTK	الانتقائية
AL-TAHDITH	0.92	1.06	0.14	0.9	1.08	136717	THDI	التحديث
SPEC.INV JOR	0.83	0.8	-0.03	0.75	0.82	34644	SIJC	الاستثمارات المتخصصة
NOOR CAPITAL	1.9	1.67	-0.23	1.56	1.81	2725	NCMD	نور كابيتال
CONSULTING GROUP	1.85	2.02	0.17	1.76	2.02	301220	CICO	المجموعة الاستشارية
IBN ALHAYTHAM H.	0.79	0.8	0.01	0.8	0.8	40	IBNH	مستشفى ابن الهيثم
ARAB INT INV EDU	2.48	2.79	0.31	2.48	2.79	310751	AIEI	الدولية للتعليم
PETRA EDUCATION	4.09	4	-0.09	3.7	4.26	21178	PEDC	البتراء للتعليم
ZARQA EDUC	2.32	2.25	-0.07	2.25	2.4	7266	ZEIC	الزرقاء للتعليم
PHILADELPHIA UNI	1.73	1.76	0.03	1.75	1.98	140363	PIEC	جامعة فيلادلفيا
ZARA INVESTMENTS	0.41	0.45	0.04	0.41	0.45	9245	ZARA	زارة للاستثمار
MEDITER. TOURISM	2.12	2.01	-0.11	1.9	2.02	30178	MDTR	البحر المتوسط
AL-DAWLIYAH H&M	0.52	0.52	0	0.5	0.54	20586	MALL	الدولية للفنادق والاسواق
ARAB INTL HOTEL	0.84	0.83	-0.01	0.83	0.87	1244	AIHO	العربية الدولية للفنادق
AL-RAKAEZ	0.3	0.3	0	0.28	0.31	14045	RICS	الركائز
JOR HOTEL TOURS	2.49	2.66	0.17	2.36	2.68	11989	JOHT	الفنادق والسياحة
SURA	0.38	0.38	0	0.37	0.38	51733	SURA	سُرى

COMPANY'S NAME	سعر الاغلاق السابق Last Closing Price	سعر الاغلاق Closing Price	التغير عن سعر الاغلاق Change	أدنى سعر Low Price	أعلى سعر High Price	حجم التداول (دينار) Value Traded (JD)	الرمز Code	اسم الشركة
RUM GROUP	0.16	0.15	-0.01	0.14	0.16	118772	RUMM	رم للنقل والاستثمار
MASAFAT TRANSPORT	0.46	0.44	-0.02	0.44	0.47	202917	MSFT	مسابفات للنقل
SALAM INT TRN TD	0.95	1.02	0.07	0.89	1.02	47814	SITT	السلام للنقل
SHIPPING LINE	2.29	2.39	0.1	2.15	2.39	21818	SHIP	الخطوط البحرية
COMP TRANSPORTS	0.48	0.48	0	0.44	0.49	32215	ABUS	المتكاملة للنقل
JORDAN EXPRESS	1.67	1.75	0.08	1.6	1.75	5434	JETT	التقليبات السياحة/جت
JOR. INV.TRANS	1.6	1.52	-0.08	1.52	1.52	1187	ALFA	الفا للنقل
UBOUR	0.95	0.86	-0.09	0.82	0.95	4630	TRUK	العبور
JORDAN TELECOM	2.3	2.35	0.05	2.3	2.4	7533495	JTEL	الاتصالات الأردنية
AL-FARIS NATIONAL	0.46	0.48	0.02	0.45	0.52	1041263	CEBC	الفارس الوطنية
AFAQ ENERGY	1.76	1.84	0.08	1.7	1.87	374766	MANE	آفاق للطاقة
JOR PETROLM REF	5.59	5.35	-0.24	5.3	5.72	6683582	JOPT	مصفاة الاردن /جوبترول
JOR ELECTREIC PWR	2.1	2.2	0.1	2.07	2.24	8682655	JOEP	الكهرباء الاردنية
IRBID ELECTRICITY	11.88	11.88	0	11.6	11.9	18847	IREL	كهرباء اربد
INJAZ	0.52	0.39	-0.13	0.38	0.55	7520976	ATCO	انجاز
OFFTEC HOLDING	0.29	0.28	-0.01	0.26	0.29	2786	OFTC	أوفتك القابضة
JOR DUTY FRE SHP	8.97	8.74	-0.23	7.99	8.79	168127	JDFS	الاسواق الحرة
COMP. LEASING	2.25	2.47	0.22	2.25	2.47	64454	LEAS	المتكاملة للتأجير التمويلي
JORDAN INTL TRAD	1.01	1.09	0.08	1	1.09	3757	JITC	المركز الاردني
NOPAR FOR TRADING	1.01	0.93	-0.08	0.78	1.01	16074	NOTI	نوبار للتجارة
SPCZ.TRDG&INVST	1.38	1.26	-0.12	1.26	1.32	458	SPTI	المتخصصة للتجارة
DAR ALDAWA DV/IV	1.06	1.07	0.01	1	1.07	177398	DADI	دار الدواء
HAYAT PHAR. IND.	3	2.95	-0.05	2.89	3	77410	HPIC	الحياة الدوائية
PHILADELPHIAPHARMA	1.28	1.39	0.11	1.3	1.39	231	PHIL	فيلادلفيا للأدوية
ARAB PESTICIDES	2.38	2.39	0.01	2.33	2.4	34957	MBED	العربية للمبيدات
INDSTRAL/COMM/AGR	0.9	0.9	0	0.86	0.91	7239	ICAG	الانتاج
JORDAN IND.RES.	0.29	0.27	-0.02	0.25	0.29	56537	JOIR	الموارد الصناعية
PETROCHEMICALS	0.35	0.33	-0.02	0.31	0.35	25341	IPCH	البتروكيماويات
PREMIER	1.22	1.21	-0.01	1.18	1.22	3779	ACDT	المتصدرة
SINIORA	5	5.2	0.2	5.2	5.2	156	SNRA	سنيورة
JORDAN POUL PROC	1.46	1.22	-0.24	1.16	1.56	8471076	JPPC	تسويق الدواجن
NUTRIDAR	0.79	0.75	-0.04	0.74	0.78	11043	NDAR	دار الغذاء

COMPANY'S NAME	سعر الاغلاق السابق Last Closing Price	سعر الاغلاق Closing Price	التغير عن سعر الاغلاق Change	أدنى سعر Low Price	أعلى سعر High Price	حجم التداول (دينار) Value Traded (JD)	الرمز Code	اسم الشركة
UNIV MOD INDCO	2.1	2.13	0.03	2.1	2.13	3000	UMIC	العالمية للزيوت
JORDAN DAIRY	2.74	3.1	0.36	2.74	3.1	2233	JODA	الالبان الأردنية
JOR VEG OIL IND	2.51	2.5	-0.01	2.38	2.51	11028	JVOI	الاردنية للزيوت
UNION TOBACCO	0.73	0.73	0	0.64	0.74	115304	UTOB	الاتحاد للسجائر
ARAB POTASH CO	35.79	35.17	-0.62	34.45	35.97	2519910	APOT	البوتاس العربية
JOR PHOSPHATE MN	36	35.7	-0.3	35.45	36.98	10465766	JOPH	الفوسفات
NORTHERN	2.2	2.88	0.68	2.36	2.88	36057	NCCO	الشمالية
JOR STEEL	0.26	0.26	0	0.25	0.28	484241	JOST	حديد الأردن
NAT'L ALUM IND	1.32	1.39	0.07	1.26	1.4	80312	NATA	الوطنية للالمنيوم
ARAB ALUM IND	2.99	3.08	0.09	2.9	3.08	9741	AALU	الألمنيوم/آرال
NATIONAL STEEL	0.82	0.78	-0.04	0.78	0.8	166	NAST	الصلب
AFAQ HOLDING	0.99	0.95	-0.04	0.95	0.95	950	MANR	آفاق القابضة
READY MIX CONCRT	0.39	0.4	0.01	0.38	0.42	120475	RMCC	الباطون الجاهز
ARAB STEEL PIPES	0.81	0.92	0.11	0.8	0.92	34662	ASPM	المواسير المعدنية
AL-QUDS READY MIX	0.35	0.35	0	0.33	0.36	56047	AQRM	القدس الخرسانية
AL ASSAS	0.51	0.5	-0.01	0.47	0.51	1066888	ASAS	الأساس
JOR PIPES MANFACT	0.75	0.75	0	0.71	0.76	42157	JOPI	الأنابيب الأردنية
SHEBA METAL CASTING	4.54	3.56	-0.98	3.28	4.76	2472813	SHBA	سباً لسكب المعادن
UNITED CABLE INDUSTRIES	0.32	0.33	0.01	0.31	0.34	40669	UCIC	الكابلات المتحدة
NAT/CABL/WIRE/MF	0.17	0.18	0.01	0.16	0.18	18795	WIRE	الوطنية للكوابل
JOR WORSTED MILL	2.08	2.14	0.06	2.08	2.14	7087	JOWM	التجواخ الأردنية
(First and Second Market) Grand Total			التغير CHG %.35	الرقم القياسي INDEX 2501.6		91027831		مجموع السوق الأول والسوق الثاني (المجموع الكلي)

نشرة الصفقات خلال شهر كانون الأول 2022
BLOCK TRADES DURING DECEMBER 2022

COMPANY'S NAME	حجم التداول Value traded	عدد الأسهم No. of Shares	السعر Price	الرمز Code	اسم الشركة
METHAQ	201600	64000	3.15	MEET	ميثاق
METHAQ	233161	73785	3.16	MEET	ميثاق
UNION LAND DEV	808670	419000	1.93	ULDC	تطوير الاراضي
Block Trades Total	1243431	556785			مجموع الصفقات

نشرة تداول الأوراق المالية غير المدرجة من 2022/12/01 ولغاية 2022/12/29
MONTHLY OTC BULLETINS FROM 01/12/2022 TO 29/12/2022

COMPANY'S NAME	سعر الاغلاق السابق Last Closing Price	سعر الاغلاق Closing Price	التغير عن سعر الاغلاق Change	أدنى سعر Low Price	أعلى سعر High Price	حجم التداول (دينار) Value Traded (JD)	الرمز Code	اسم الشركة
AMWAL INVEST	0.1	0.11	0.01	0.09	0.12	33002	AMWL	أموال انفست
AL-SANABEL INT.	0.38	0.34	-0.04	0.34	0.38	17810	SANA	السنابل الدولية
MIDDLE EAST	2.13	1.5	-0.63	1.5	1.5	1650	MEHC	الشرق الأوسط
INT>L CARDS CO.	0.04	0.03	-0.01	0.03	0.04	4696	CARD	البطاقات العالمية
AL ROU>YA FOR INVESTMENT	0.23	0.2	-0.03	0.18	0.21	341	ROYA	الرؤية للاستثمار
SHARECO	0.54	0.45	-0.09	0.45	0.49	470	SHBC	شيركو
INT> BROKERAGE	0.15	0.23	0.08	0.12	0.23	126661	IBFM	العالمية للوساطة
COMPREHENSIVE	0.94	1.16	0.22	0.9	1.39	4757239	INOH	المتكاملة للمشاريع المتعددة
INV HOUSE	0.43	0.45	0.02	0.41	0.46	80785	INVH	بيت الاستثمار
DARKOM	0.65	0.62	-0.03	0.56	0.65	2474361	DRKM	داركم
EJADA	0.08	0.06	-0.02	0.06	0.09	331	EJAD	إجادة للإستثمارات المالية
ARAB CORP	0.03	0.02	-0.01	0.01	0.02	2591	ARED	عرب كورب
BLUE STONE	0.57	0.64	0.07	0.59	0.64	475	BSTI	الحجر الأزرق
INVESTORS I&p	0.1	0.09	-0.01	0.09	0.1	40787	IPRO	الصناعية العقارية
B. AL-MAL/BEITNA	0.19	0.18	-0.01	0.17	0.19	14137	BAMB	بيتنا
RESOURCES INVEST	0.04	0.04	0	0.03	0.04	193	JOMA	الموارد للتنمية والاستثمار
EMMAR INV. DEV.	0.32	0.3	-0.02	0.29	0.35	39594	EMAR	إعمار للتطوير العقاري
LATENT ENERGIES	1.24	1.63	0.39	1.1	1.63	501879	LEIN	الطاقات الكامنة
ALSHAMEKHA REAL.	1.65	1.75	0.1	1.75	1.77	2871563	VFED	الشامخة العقارية
AL-SALHIAH	0.9	0.9	0	0.9	0.9	14	SIRD	الصالحية
NOOR	2.2	2.25	0.05	1.99	2.25	4612	NOOR	النور
WINTER VALLEY TOUR	0.24	0.22	-0.02	0.21	0.24	13792	WIVA	وادي الشتا
MODEL RESTAURANTS	0.03	0.02	-0.01	0.02	0.02	0	FOOD	النموذجية للمطاعم
ROYAL JORDANIAN	0.19	0.19	0	0.18	0.19	15193	RJAL	الملكية الأردنية
TRANSPORT BARTER	0.15	0.15	0	0.13	0.15	42119	NAQL	المقايضة للنقل
J. PRESS FOUNDAT	0.11	0.11	0	0.1	0.11	3181	PRES	الرأي
JOR PRESS/ PUBLISH	0.13	0.11	-0.02	0.1	0.13	825	JOPP	الدستور
AHLIA ENTERPRISES	0.07	0.07	0	0.06	0.07	29933	ABLA	الأهلية للمشاريع
SOUTH ELECTRONICS	0.39	0.38	-0.01	0.33	0.39	7832	SECO	الجنوب للإلكترونيات

COMPANY'S NAME	سعر الاغلاق السابق Last Closing Price	سعر الاغلاق Closing Price	التغير عن سعر الاغلاق Change	أدنى سعر Low Price	أعلى سعر High Price	حجم التداول (دينار) Value Traded (JD)	الرمز Code	اسم الشركة
JORDAN PHARMA	0.27	0.24	-0.03	0.22	0.26	7350	JPHM	الأردنية للأدوية
MID PHARMA IND	2	1.8	-0.2	1.75	1.8	3733	MPHA	شرق أوسط دوائية
ARAB PHARMA CHEM	0.36	0.35	-0.01	0.33	0.35	1554	APHC	المركز العربي / دوائي
JOR INDSTR CHEM	1.51	2.1	0.59	1.33	2.39	854829	JOIC	الصناعات الكيماوية
JOR PAPER CARDBG	0.05	0.06	0.01	0.06	0.06	6	JOPC	الورق والكرتون
JOR CEMENT FACT	0.58	0.59	0.01	0.54	0.6	10255	JOCM	الاسمنت
MANASEER STEEL	0.16	0.17	0.01	0.15	0.17	224	MANS	المناصر للحديد
TRAVCO	0.09	0.1	0.01	0.08	0.12	249	TRAV	ترافكو
SHALE ENERGY	0.43	0.38	-0.05	0.34	0.41	20189	SHLE	الصخر الزيتي
SILICA INDUSTR.	0.45	0.35	-0.1	0.34	0.41	227	SLCA	صناعات السيليكا
GENERAL MINING	0.72	0.72	0	0.72	0.72	136	GENM	تعدنيكو
MID EASTCOMPLEX	0.41	0.39	-0.02	0.37	0.41	179847	MECE	مجمع الشرق الاوسط
MESC_JORDAN	0.04	0.04	0	0.03	0.04	291	JNCC	مسك الأردن
ARAB ELECT IND	0.09	0.09	0	0.07	0.09	587	AEIN	العربية الكهربائية
EL-ZAY READY WR	0.4	0.4	0	0.38	0.42	17150	ELZA	الزي لصناعة الألبسة
JOR CLOTHING CO.	0.16	0.14	-0.02	0.13	0.16	12277	CJCC	الألبسة الأردنية

Grand Total OTC MARKET

12194967

مجموع سوق الاوراق المالية غير المدرجة
(المجموع الكلي)

National Economy and latest Development

• The unemployment rate during the third quarter of 2022 reached 23.1%, a decrease of 1 percentage point from the third quarter of the year 2021, and a decrease of 0.5 percentage points from the second quarter of the year 2022.

www.dos.gov.jo

• GDP growth of 2.6% at constant prices in the third quarter of 2022 compared to the third quarter of 2021.

www.dos.gov.jo

• The value of total exports increased during the first ten months of 2022 by 39.1%, to reach JD7412.5 million, compared to the same period in 2021. The value of national exports also increased during the first ten months of 2022 by 40.7 %, or an amount of JD6822.6 million, compared to the same period in 2021. The value of re-exports amounted to JD589.9 million during the first ten months of 2022, an increase of 22.1%, compared to the same period in 2021. As for imports, its value reached JD 16541.6 million during the first ten months of 2022, an increase of 34.0% compared to the same period in 2021.

www.dos.gov.jo

• The Consumer Price Index for 2022, increased by 4.23%, reaching 102.46 compared to 102.46 for the year 2021.

www.dos.gov.jo

• Jordan and the European Investment Bank (EIB) signed a 200-million-euro soft loan agreement to finance the National Water Carrier Project (Aqaba-Amman Water Desalination and Transport Project). This loan will be part of the Jordanian government's JD250 million contribution (\$352 million) to the project, which will provide about 300 million cubic meters of desalinated water annually, to be conveyed from Aqaba to Amman and other governorates.

www.mop.gov.jo

• The Open Market Operations Committee at the Central Bank of Jordan (CBJ) decided to raise interest rates on all monetary policy instruments of the CBJ by 50 basis points.

www.cbj.gov.jo

الاقتصاد الوطني وآخر التطورات

• بلغ معدل البطالة خلال الربع الثالث من عام 2022 مقدار 23.1% بانخفاض مقداره 1 نقطة مئوية عن الربع الثالث من عام 2021، وبارتفاع مقداره 0.5 نقطة مئوية عن الربع الثاني من عام 2022.

www.dos.gov.jo

• نمو الناتج المحلي الإجمالي بنسبة 2.6% بالأسعار الثابتة في الربع الثالث من عام 2022 مقارنة بالربع الثالث من عام 2021.

www.dos.gov.jo

• ارتفعت قيمة الصادرات الكلية خلال العشرة أشهر الأولى من عام 2022 لتبلغ 7412.5 مليون ديناراً بنسبة 39.1% مقارنة بنفس الفترة من عام 2021، وارتفعت قيمة الصادرات الوطنية خلال العشرة أشهر الأولى من عام 2022 ما مقداره 6822.6 مليون ديناراً بنسبة 40.7% مقارنة بنفس الفترة من عام 2021، وبلغت قيمة المعاد تصديره 589.9 مليون ديناراً خلال العشرة أشهر الأولى من عام 2022 بارتفاع نسبته 22.1% مقارنة بنفس الفترة من عام 2021. أما المستوردات، بلغت قيمتها 16541.6 مليون ديناراً خلال العشرة أشهر الأولى من عام 2022 بارتفاع نسبته 34.0% مقارنة بنفس الفترة من عام 2021.

www.dos.gov.jo

• ارتفع الرقم القياسي العام لأسعار المستهلك لعام 2022 ليصل إلى 106.79 مقابل 102.46 لعام 2021 مسجلاً ارتفاعاً نسبته 4.23%.

www.dos.gov.jo

• وقعت الحكومة مع بنك الاستثمار الأوروبي اتفاقية قرض ميسر بقيمة 200 مليون يورو للمساهمة في تمويل مشروع تحلية ونقل المياه من العقبة إلى عمان "مشروع الناقل الوطني للمياه". حيث سيسهم هذا التمويل في توفير جزء من المساهمة الحكومية في المشروع البالغة 250 مليون دينار (352 مليون دولار)، لتنفيذ المشروع الذي يهدف إلى زيادة إمدادات المياه عبر توفير ما يصل إلى 300 مليون متر مكعب إضافية من المياه سنوياً بعد عمليات التحلية ونقلها من العقبة إلى عمان وبقيّة المحافظات.

www.mop.gov.jo

• قررت لجنة عمليات السوق المفتوحة في البنك المركزي رفع أسعار الفائدة على كافة أدوات السياسة النقدية للبنك بمقدار 50 نقطة أساس.

www.cbj.gov.jo

• The Arab Corporation for Guaranteeing Investment and Export Credit, which is based in Kuwait, revealed that the Arab gross domestic product (**GDP**) grew by 5.4% during the year 2022, to exceed \$3.4 trillion, despite the decline in global economic growth to 3.2%, based on IMF estimates issued during the month of October of the year 2022.

www.petra.gov.jo

• The Jordan Chamber of Industry launched the "**Jordanian Industry Index**" for the purposes of evaluating the performance of the industrial sector and sub-sectors on a regular and systematic basis, which is the first of its kind in the region. The index aims to assess the level of progress of the Jordanian industry and monitor its performance periodically and continuously, with the aim of charting the future of production in front of it for the coming years, keeping pace with global developments, and moving forward in serving the industrial sector.

www.petra.gov.jo

• The latest World Bank reports confirmed that Jordan is the least Arab country affected by global inflation due to the rise in food prices, which amounted to 3.5%. According to the data, Jordan advanced in an upward manner over Libya, Oman, Saudi Arabia, Qatar, Iraq, Kuwait, Bahrain, Algeria, Tunisia, Mauritania, Morocco, and Egypt, while Lebanon was in first place in terms of food price inflation, at a rate of 203.2%.

www.petra.gov.jo

• كشفت المؤسسة العربية لضمان الاستثمار وائتمان الصادرات، التي تتخذ من العاصمة الكويت مقراً لها، عن نمو الناتج المحلي الإجمالي العربي بمعدل 5.4% خلال العام 2022 ليتجاوز 3.4 تريليون دولار، رغم تراجع نمو الاقتصاد العالمي إلى 3.2%، وذلك بناءً على تقديرات صندوق النقد الدولي الصادرة خلال شهر تشرين الأول من العام 2022.

www.petra.gov.jo

• أطلقت غرفة صناعة الأردن، "**مؤشر الصناعة الأردنية**" لغايات تقييم أداء القطاع الصناعي والقطاعات الفرعية بشكل دوري وممنهج، وهو الأول من نوعه بالمنطقة. ويهدف المؤشر إلى تقييم مستوى تقدم الصناعة الأردنية ورصد أدائها بشكل دوري ومستمر، بهدف رسم مستقبل الإنتاج أمامها للسنوات المقبلة، ومواكبة التطورات العالمية والمضي قدماً في خدمة القطاع الصناعي.

www.petra.gov.jo

• أكدت أحدث تقارير البنك الدولي أن الأردن يعد أقل دول عربية من حيث تضرره بالتضخم العالمي لارتفاع أسعار الغذاء والذي بلغت نسبته 3.5%، وبحسب البيانات فقد تقدم الأردن تصاعدياً على ليبيا وعمان والسعودية وقطر والعراق والكويت والبحرين والجزائر وتونس وموريتانيا والمغرب ومصر، في حين كانت لبنان في المركز الأول من حيث الأكثر تضخماً في أسعار الغذاء بنسبة 203.2%.

www.petra.gov.jo