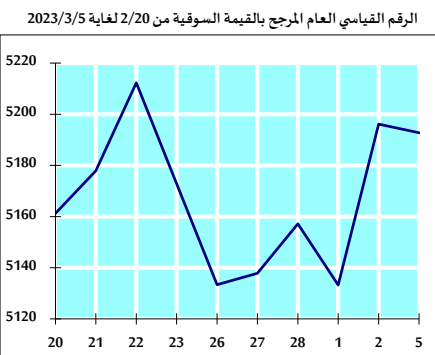
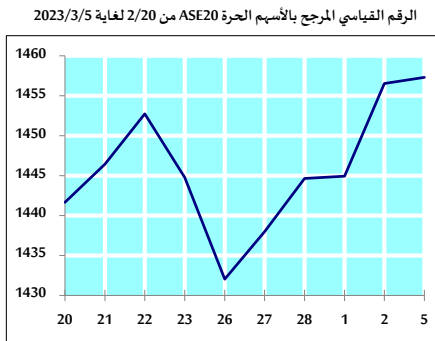
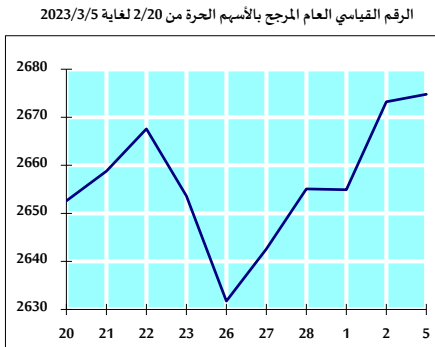
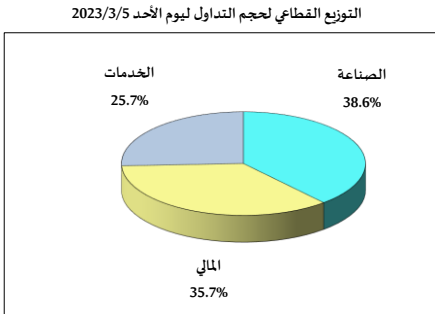
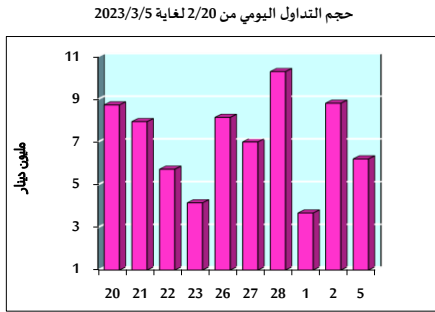


خلاصة البيانات الاحصائية لبورصة عمان

الأحد 2023/3/5



حجم التداول (دينار)

التغير (%)	التغير	2023	2022	
71.38%	2,584,830	6,206,149	3,621,319	يومي
24.37%	3,662,968	18,693,215	15,030,247	تراكمي (3/5-3/1)
62.67%	151,316,926	392,767,851	241,450,925	تراكمي (3/5-1/2)

عدد الأسهم المتداولة

التغير (%)	التغير	2023	2022	
145.75%	3,747,416	6,318,575	2,571,159	يومي
32.91%	4,341,270	17,533,554	13,192,284	تراكمي (3/5-3/1)
28.28%	53,448,589	242,477,768	189,029,179	تراكمي (3/5-1/2)

عدد العقود المنفذة

التغير (%)	التغير	2023	2022	
77.91%	1,351	3,085	1,734	يومي
40.92%	2,645	9,109	6,464	تراكمي (3/5-3/1)
37.69%	44,485	162,524	118,039	تراكمي (3/5-1/2)

بعض النسب المالية للبورصة (2023/3/5)

القطاع	القيمة السوقية P/E إلى العائد	القيمة السوقية إلى القيمة الدفترية	الزايح الموزعة إلى القيمة السوقية (%)	معدل الدوران (%)
القطاع المالي	10.893	0.849	5.315	0.059
قطاع الخدمات	10.096	1.545	3.734	0.065
قطاع الصناعة	5.742	3.035	3.682	0.459
جميع القطاعات	7.646	1.311	4.542	0.103

الرقم القياسي العام لأسعار الأسهم المرجح بالقيمة السوقية للأسهم الحرة (1000=1999)

التغير	الأحد		الرقم القياسي العام
	05/03/2023	02/03/2023	
بداية العام	6.92%	2674.8	2673.2
اليوم السابق	0.06%		
القطاع المالي	3.80%	2794.4	2793.4
قطاع الخدمات	6.12%	1847.4	1844.9
قطاع الصناعة	15.61%	6118.2	6116.7

الرقم القياسي لأسعار الأسهم المرجح بالقيمة السوقية للأسهم الحرة ASE20 (1000=2014)

8.32%	0.05%	1457.3	1456.5
-------	-------	--------	--------

مؤشر العائد الكلي (ASE20) (1074=2021)

8.32%	0.05%	1549.2	1548.4
-------	-------	--------	--------

الرقم القياسي لأسعار الأسهم المرجح بالقيمة السوقية (1000=1991)

التغير	الأحد		الرقم القياسي العام
	05/03/2023	02/03/2023	
بداية العام	9.78%	5192.8	5196.1
اليوم السابق	-0.06%		
قطاع البنوك	2.12%	6896.7	6890.3
قطاع التأمين	-0.98%	1318.7	1317.5
قطاع الخدمات	9.14%	929.9	934.6
قطاع الصناعة	19.29%	8209.8	8218.0

الرقم القياسي المرجح بالقيمة السوقية للأسهم الحرة حسب الأسواق (1000=2012)

التغير	الأحد		السوق الأول
	05/03/2023	02/03/2023	
بداية العام	7.30%	1511.4	1510.2
اليوم السابق	0.07%		
السوق الثاني	0.71%	794.1	794.9

القيمة السوقية (دينار)

9.04%	-0.06%	19,631,151,260	19,642,985,478
-------	--------	----------------	----------------