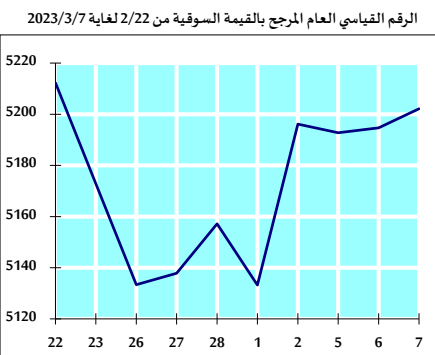
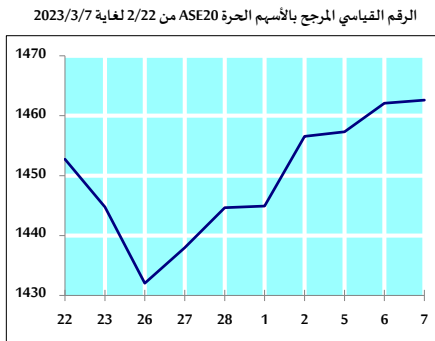
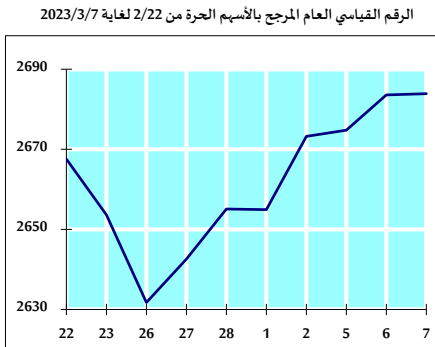
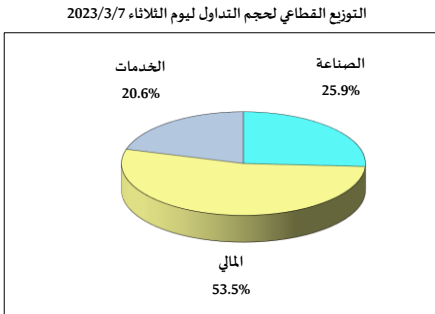
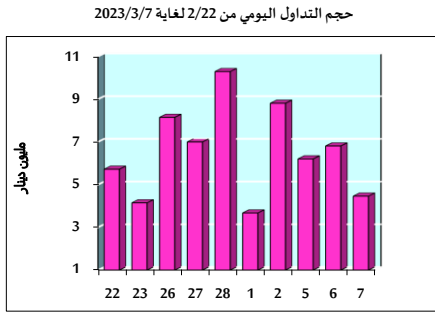


خلاصة البيانات الاحصائية لبورصة عمان

الثلاثاء 2023/3/7



حجم التداول (دينار)

التغير (%)	التغير	2023	2022	
-40.15%	-2,993,563	4,461,951	7,455,514	يومي
12.95%	3,436,250	29,966,814	26,530,564	تراكمي (3/7-3/1)
59.73%	151,090,208	404,041,450	252,951,242	تراكمي (3/7-1/2)

عدد الأسهم المتداولة

التغير (%)	التغير	2023	2022	
-11.96%	-563,505	4,148,950	4,712,455	يومي
26.75%	5,619,746	26,630,916	21,011,170	تراكمي (3/7-3/1)
27.80%	54,727,065	251,575,130	196,848,065	تراكمي (3/7-1/2)

عدد العقود المنفذة

التغير (%)	التغير	2023	2022	
-20.82%	-693	2,635	3,328	يومي
24.95%	3,001	15,027	12,026	تراكمي (3/7-3/1)
36.28%	44,841	168,442	123,601	تراكمي (3/7-1/2)

بعض النسب المالية للبورصة (2023/3/7)

القطاع	القيمة السوقية P/E إلى العائد	القيمة السوقية إلى القيمة الدفترية	الأرباح الموزعة إلى القيمة السوقية (%)	معدل دوران
القطاع المالي	10.903	0.850	5.310	0.071
قطاع الخدمات	10.126	1.545	4.050	0.035
قطاع الصناعة	5.755	3.038	3.678	0.111
جميع القطاعات	7.660	1.313	4.580	0.068

الرقم القياسي العام لأسعار الأسهم المرجح بالقيمة السوقية للأسهم الحرة (1000=1999)

التغير	الثلاثاء		الاثنين		الرقم القياسي العام
	اليوم السابق	07/03/2023	06/03/2023	بداية العام	
7.29%	0.01%	2683.9	2683.6	2683.6	الرقم القياسي العام
4.07%	0.22%	2801.9	2795.7	2795.7	القطاع المالي
6.74%	-0.50%	1858.1	1867.4	1867.4	قطاع الخدمات
15.73%	-0.01%	6124.8	6125.3	6125.3	قطاع الصناعة

الرقم القياسي لأسعار الأسهم المرجح بالقيمة السوقية للأسهم الحرة ASE20 (2014=1000)

التغير	الثلاثاء	الاثنين	
8.72%	0.04%	1462.6	1462.1

مؤشر العائد الكلي ASETR (1074=2021)

التغير	الثلاثاء	الاثنين	
8.72%	0.04%	1554.8	1554.3

الرقم القياسي لأسعار الأسهم المرجح بالقيمة السوقية (1000=1991)

التغير	الثلاثاء		الاثنين		الرقم القياسي العام
	اليوم السابق	07/03/2023	06/03/2023	بداية العام	
9.97%	0.14%	5202.2	5194.7	5194.7	الرقم القياسي العام
2.19%	0.14%	6901.5	6892.0	6892.0	قطاع البنوك
-0.90%	0.31%	1319.7	1315.6	1315.6	قطاع التأمين
9.28%	0.48%	931.1	926.7	926.7	قطاع الخدمات
19.66%	0.05%	8234.9	8231.1	8231.1	قطاع الصناعة

الرقم القياسي المرجح بالقيمة السوقية للأسهم الحرة حسب الأسواق (1000=2012)

التغير	الثلاثاء		الاثنين		السوق الأول
	اليوم السابق	07/03/2023	06/03/2023	بداية العام	
7.63%	-0.02%	1516.0	1516.4	1516.4	السوق الأول
1.17%	0.45%	797.7	794.2	794.2	السوق الثاني

القيمة السوقية (دينار)

التغير	الثلاثاء	الاثنين	
9.22%	0.13%	19,663,731,793	19,637,330,227