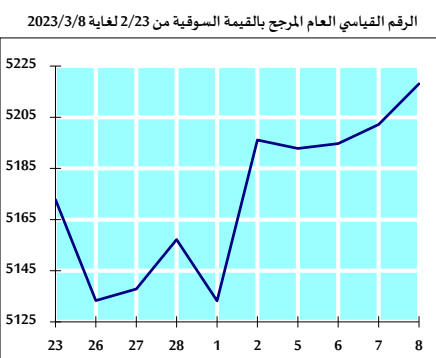
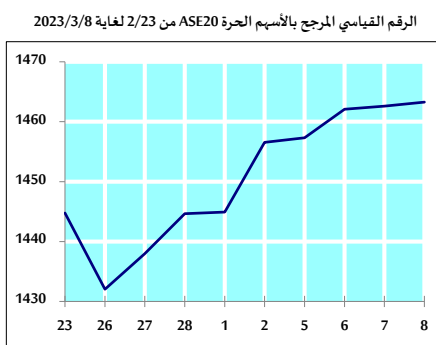
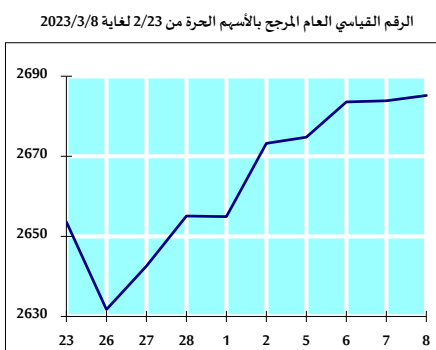
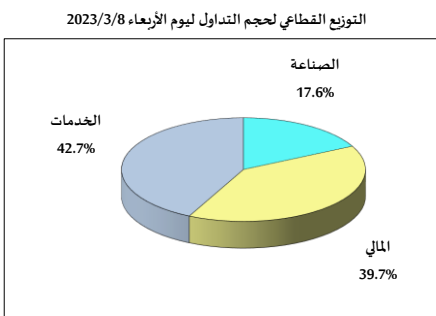
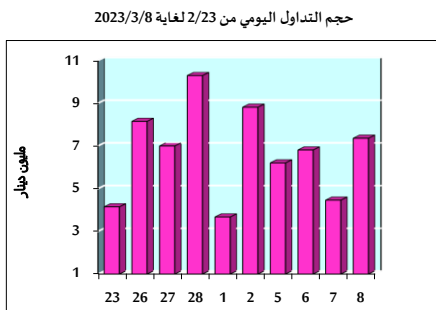


خلاصة البيانات الاحصائية لبورصة عمان

الأربعاء 2023/3/8



حجم التداول (دينار)

التغير (%)	التغير	2023	2022	
4.27%	301,731	7,362,473	7,060,742	يومي
11.13%	3,737,981	37,329,287	33,591,306	تراكمي (3/8-3/1)
58.22%	151,391,939	411,403,923	260,011,984	تراكمي (3/8-1/2)

عدد الأسهم المتداولة

التغير (%)	التغير	2023	2022	
38.49%	1,530,927	5,508,174	3,977,247	يومي
28.62%	7,150,673	32,139,090	24,988,417	تراكمي (3/8-3/1)
28.01%	56,257,992	257,083,304	200,825,312	تراكمي (3/8-1/2)

عدد العقود المنفذة

التغير (%)	التغير	2023	2022	
7.50%	224	3,212	2,988	يومي
21.48%	3,225	18,239	15,014	تراكمي (3/8-3/1)
35.60%	45,065	171,654	126,589	تراكمي (3/8-1/2)

بعض النسب المالية للبورصة (2023/3/8)

القطاع	القيمة السوقية P/E إلى العائد	القيمة السوقية إلى القيمة الدفترية	الأرباح الموزعة إلى القيمة السوقية (%)	معدل دوران
القطاع المالي	10.894	0.849	5.315	0.090
قطاع الخدمات	10.122	1.481	4.779	0.110
قطاع الصناعة	5.805	2.560	2.379	0.055
جميع القطاعات	7.684	1.265	4.140	0.090

الرقم القياسي العام لأسعار الاسهم المرجح بالقيمة السوقية للأسهم الحرة (1000=1999)

التغير	الأربعاء		الثلاثاء		الرقم القياسي العام
	اليوم السابق	08/03/2023	07/03/2023	بداية العام	
7.34%	0.05%	2685.2	2683.9	2683.9	الرقم القياسي العام
3.99%	-0.08%	2799.6	2801.9	2801.9	القطاع المالي
6.43%	-0.29%	1852.7	1858.1	1858.1	قطاع الخدمات
16.67%	0.81%	6174.5	6124.8	6124.8	قطاع الصناعة

الرقم القياسي لأسعار الاسهم المرجح بالقيمة السوقية للأسهم الحرة ASE20 (1000=2014)

التغير	اليوم السابق	08/03/2023	07/03/2023
8.77%	0.05%	1463.3	1462.6

مؤشر العائد الكلي ASETR (1074=2021)

التغير	اليوم السابق	08/03/2023	07/03/2023
8.77%	0.05%	1555.5	1554.8

الرقم القياسي لأسعار الاسهم المرجح بالقيمة السوقية (1000=1991)

التغير	الأربعاء		الثلاثاء		الرقم القياسي العام
	اليوم السابق	08/03/2023	07/03/2023	بداية العام	
10.31%	0.31%	5218.1	5202.2	5202.2	الرقم القياسي العام
2.11%	-0.08%	6895.9	6901.5	6901.5	قطاع البنوك
-1.83%	-0.94%	1307.3	1319.7	1319.7	قطاع التأمين
9.54%	0.24%	933.4	931.1	931.1	قطاع الخدمات
20.56%	0.75%	8296.8	8234.9	8234.9	قطاع الصناعة

الرقم القياسي المرجح بالقيمة السوقية للأسهم الحرة حسب الأسواق (1000=2012)

التغير	الأربعاء		الثلاثاء		السوق الأول
	اليوم السابق	08/03/2023	07/03/2023	بداية العام	
7.69%	0.06%	1517.0	1516.0	1516.0	السوق الأول
1.30%	0.14%	798.8	797.7	797.7	السوق الثاني

القيمة السوقية (دينار)

التغير (%)	التغير	2023	2022
9.54%	0.29%	19,720,479,012	19,663,731,793