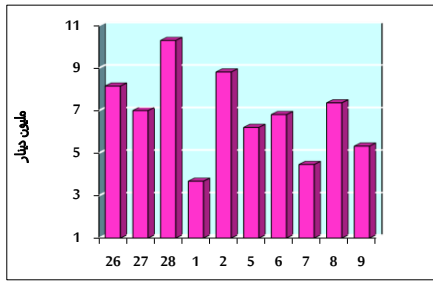


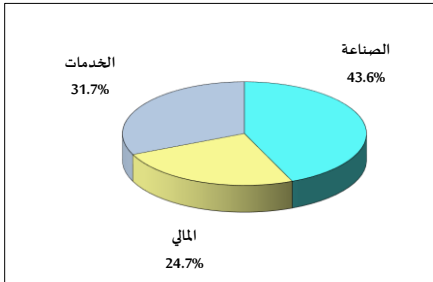
خلاصة البيانات الإحصائية لبورصة عمان

الخميس 2023/3/9

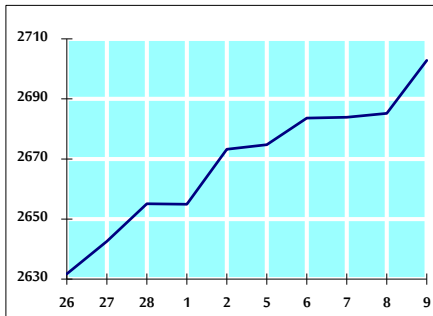
حجم التداول اليومي من 2/26 لغاية 2023/3/9



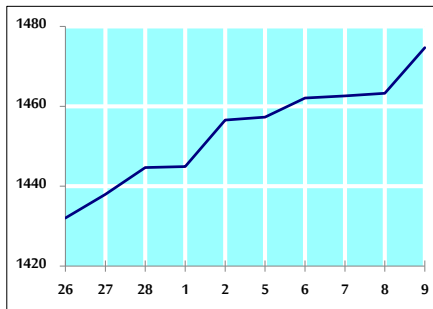
التوزيع القطاعي لحجم التداول ليوم الخميس 2023/3/9



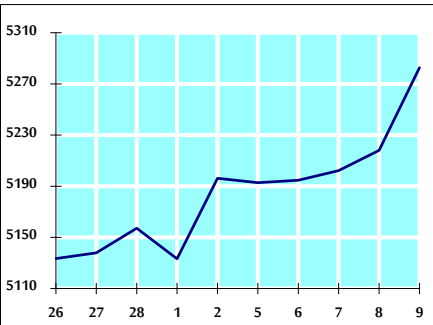
الرقم القياسي العام المرجح بالأسهم الحرة من 2/26 لغاية 2023/3/9



الرقم القياسي العام المرجح بالأسهم الحرة من ASE20 لغاية 2023/3/9



الرقم القياسي العام المرجح بالقيمة السوقية من 2/26 لغاية 2023/3/9



حجم التداول (دينار)

التغير (%)	التغير	2023	2022	
-42.40%	-3,921,113	5,325,949	9,247,062	يومي
-0.43%	-183,132	42,655,236	42,838,368	تراكمي (3/9-3/1)
54.77%	147,470,826	416,729,872	269,259,046	تراكمي (3/9-1/2)

عدد الأسهم المتداولة

التغير (%)	التغير	2023	2022	
-46.70%	-2,622,154	2,993,296	5,615,450	يومي
14.80%	4,528,519	35,132,386	30,603,867	تراكمي (3/9-3/1)
25.98%	53,635,838	260,076,600	206,440,762	تراكمي (3/9-1/2)

عدد العقود المنفذة

التغير (%)	التغير	2023	2022	
-16.46%	-503	2,552	3,055	يومي
15.06%	2,722	20,791	18,069	تراكمي (3/9-3/1)
34.37%	44,562	174,206	129,644	تراكمي (3/9-1/2)

بعض النسب المالية للبورصة (2023/3/9)

القطاع	القيمة السوقية P/E إلى العائد	القيمة السوقية إلى القيمة الدفترية	الأرباح الموزعة إلى القيمة السوقية (%)	معدل الدوران (%)
القطاع المالي	10.925	0.852	5.309	0.043
قطاع الخدمات	10.073	1.474	4.802	0.058
قطاع الصناعة	5.965	2.630	2.315	0.071
جميع القطاعات	7.779	1.281	4.094	0.049

الرقم القياسي العام لأسعار الأسهم المرجح بالقيمة السوقية للأسهم الحرة (1000=1999)

التغير	الخميس		الأربعاء	الرقم القياسي العام
	اليوم السابق	09/03/2023		
8.04%	0.66%	2702.8	08/03/2023	2685.2
4.32%	0.32%	2808.6		2799.6
6.16%	-0.25%	1848.0		1852.7
19.61%	2.52%	6330.1		6174.5

الرقم القياسي العام لأسعار الأسهم المرجح بالقيمة السوقية للأسهم الحرة ASE20 (1000=2014)

9.62%	0.78%	1474.7	1463.3
-------	-------	--------	--------

مؤشر العائد الكلي (ASE20) (1074=2021)

9.62%	0.78%	1567.7	1555.5
-------	-------	--------	--------

الرقم القياسي العام لأسعار الأسهم المرجح بالقيمة السوقية (1000=1991)

التغير	الخميس		الأربعاء	الرقم القياسي العام
	اليوم السابق	09/03/2023		
11.67%	1.24%	5282.6	08/03/2023	5218.1
2.45%	0.34%	6919.0		6895.9
-1.59%	0.25%	1310.5		1307.3
8.89%	-0.60%	927.8		933.4
23.79%	2.68%	8519.1		8296.8

الرقم القياسي العام المرجح بالقيمة السوقية للأسهم الحرة حسب الأسواق (1000=2012)

التغير	الخميس		الأربعاء	الرقم القياسي العام
	اليوم السابق	09/03/2023		
8.47%	0.72%	1527.9	08/03/2023	1517.0
1.02%	-0.28%	796.6		798.8

القيمة السوقية (دينار)

10.82%	1.17%	19,951,314,495	19,720,479,012
--------	-------	----------------	----------------