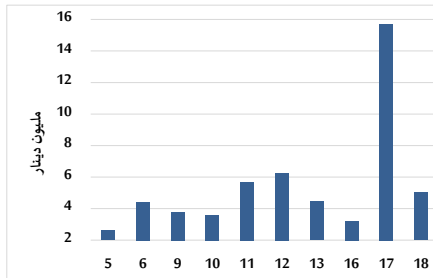


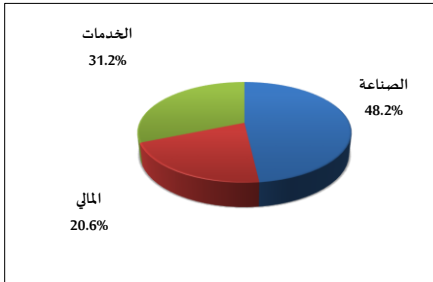
خلاصة البيانات الإحصائية لبورصة عمان

الثلاثاء 2023/4/18

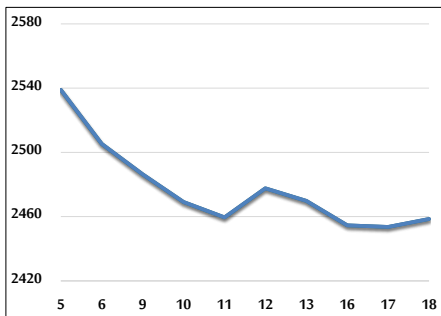
حجم التداول اليومي من 4/5 لغاية 4/18 2023/4/18



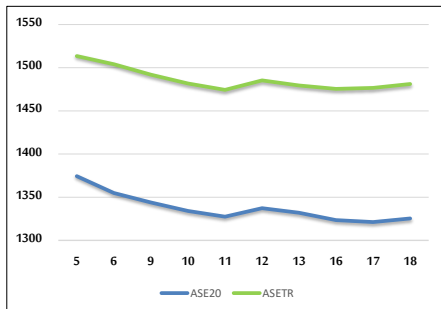
التوزيع القطاعي لحجم التداول ليوم الثلاثاء 2023/4/18



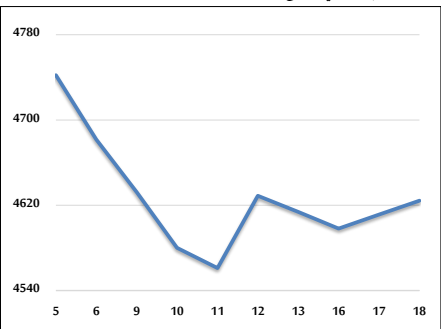
الرقم القياسي العام المرجح بالأسهم الحرة من 4/5 لغاية 4/18 2023/4/18



الرقم القياسي المرجح بالأسهم الحرة ASE20 و ASETR من 4/5 لغاية 4/18 2023/4/18



الرقم القياسي المرجح بالقيمة السوقية من 4/5 لغاية 4/18 2023/4/18



حجم التداول (دينار)

التغير (%)	التغير	2023	2022	
-44.59%	-4,040,477	5,020,365	9,060,842	يومي
-41.72%	-52,460,503	73,286,623	125,747,126	تراكبي (4/18-4/2)
18.48%	94,729,753	607,424,920	512,695,167	تراكبي (4/18-1/2)

عدد الأسهم المتداولة

التغير (%)	التغير	2023	2022	
-36.06%	-2,079,287	3,687,329	5,766,616	يومي
-17.37%	-9,441,259	44,911,991	54,353,250	تراكبي (4/18-4/2)
18.04%	58,923,378	385,482,028	326,558,650	تراكبي (4/18-1/2)

عدد العقود المنفذة

التغير (%)	التغير	2023	2022	
-44.32%	-1,799	2,260	4,059	يومي
-31.70%	-13,753	29,637	43,390	تراكبي (4/18-4/2)
13.36%	28,713	243,644	214,931	تراكبي (4/18-1/2)

بعض النسب المالية للبورصة (2023/4/18)

القطاع	القيمة السوقية P/E إلى العائد	القيمة السوقية إلى القيمة الدفترية	الأرباح الموزعة إلى القيمة السوقية (%)	معدل الدوران (%)
القطاع المالي	10.474	0.816	5.594	0.027
قطاع الخدمات	9.491	1.330	6.556	0.054
قطاع الصناعة	4.718	1.742	6.653	0.284
جميع القطاعات	6.783	1.082	6.395	0.060

الرقم القياسي العام لأسعار الأسهم المرجح بالقيمة السوقية للأسهم الحرة (1000=1999)

القطاع	التغير		الثلاثاء 18/04/2023	الاثنين 17/04/2023
	اليوم السابق	بداية العام		
الرقم القياسي العام	0.20%	-1.72%	2458.5	2453.6
القطاع المالي	-0.26%	-1.49%	2652.2	2659.2
قطاع الخدمات	0.86%	-2.49%	1697.5	1683.1
قطاع الصناعة	0.80%	-1.43%	5216.5	5175.3

الرقم القياسي لأسعار الأسهم المرجح بالقيمة السوقية للأسهم الحرة ASE20 (1000=2014)

التغير	الثلاثاء 18/04/2023	الاثنين 17/04/2023
-1.49%	1325.3	1321.2

مؤشر العائد الكلي ASETR (1074=2021)

التغير	الثلاثاء 18/04/2023	الاثنين 17/04/2023
3.57%	1481.2	1476.6

الرقم القياسي لأسعار الأسهم المرجح بالقيمة السوقية (1000=1991)

القطاع	التغير		الثلاثاء 18/04/2023	الاثنين 17/04/2023
	اليوم السابق	بداية العام		
الرقم القياسي العام	0.28%	-2.24%	4624.3	4611.3
قطاع البنوك	-0.38%	-2.07%	6613.8	6639.1
قطاع التأمين	-0.19%	-3.77%	1281.4	1283.9
قطاع الخدمات	0.20%	2.76%	875.6	873.8
قطاع الصناعة	1.12%	-3.85%	6617.3	6543.9

الرقم القياسي المرجح بالقيمة السوقية للأسهم الحرة حسب الأسواق (1000=2012)

القطاع	التغير		الثلاثاء 18/04/2023	الاثنين 17/04/2023
	اليوم السابق	بداية العام		
السوق الأول	0.23%	-1.98%	1380.8	1377.6
السوق الثاني	0.16%	0.19%	790.0	788.8

القيمة السوقية (دينار)

التغير	الثلاثاء 18/04/2023	الاثنين 17/04/2023
-2.26%	17,596,921,431	17,550,687,022