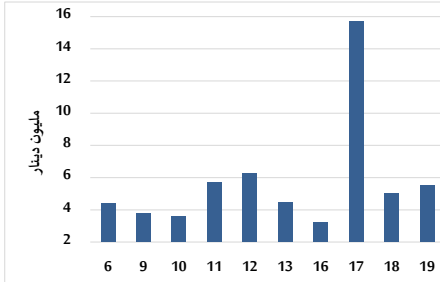


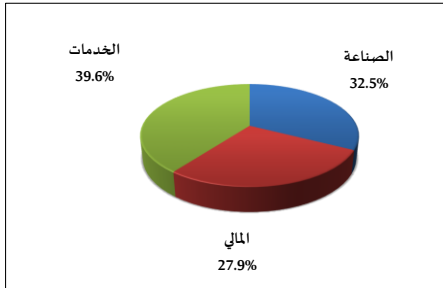
خلاصة البيانات الاحصائية لبورصة عمان

الأربعاء 2023/4/19

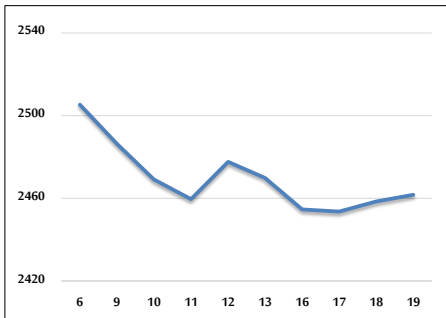
حجم التداول اليومي من 4/6 لغاية 2023/4/19



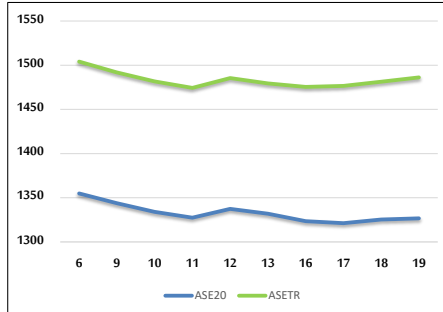
التوزيع القطاعي لحجم التداول ليوم الأربعاء 2023/4/19



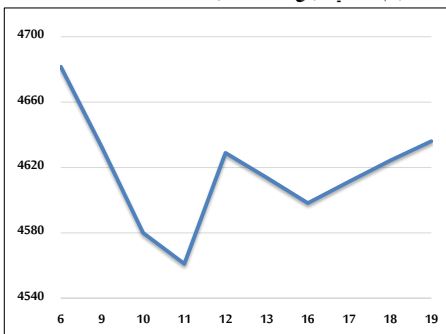
الرقم القياسي العام المرجح بالأشهر الحرة من 4/6 لغاية 2023/4/19



الرقم القياسي المرجح بالأشهر الحرة ASE20 و ASETR من 4/6 لغاية 2023/4/19



الرقم القياسي المرجح بالقيمة السوقية من 4/6 لغاية 2023/4/19



حجم التداول (دينار)

التغير (%)	التغير	2023	2022	
-36.55%	-3,165,176	5,494,625	8,659,801	يومي
-41.39%	-55,625,679	78,781,248	134,406,927	تراكمي (4/19-4/2)
17.56%	91,564,577	612,919,545	521,354,968	تراكمي (4/19-1/2)

عدد الأسهم المتداولة

التغير (%)	التغير	2023	2022	
-44.80%	-2,214,476	2,728,362	4,942,838	يومي
-19.66%	-11,655,735	47,640,353	59,296,088	تراكمي (4/19-4/2)
17.11%	56,708,902	388,210,390	331,501,488	تراكمي (4/19-1/2)

عدد العقود المنفذة

التغير (%)	التغير	2023	2022	
-25.44%	-918	2,690	3,608	يومي
-31.22%	-14,671	32,327	46,998	تراكمي (4/19-4/2)
12.72%	27,795	246,334	218,539	تراكمي (4/19-1/2)

بعض النسب المالية للبورصة (2023/4/19)

القطاع	معدل الدوران (%)	الأرباح الموزعة إلى القيمة السوقية (%)	القيمة السوقية إلى القيمة الدفترية	القيمة السوقية P/E إلى العائد
القطاع المالي	0.024	5.638	0.810	10.393
قطاع الخدمات	0.070	6.642	1.320	9.418
قطاع الصناعة	0.124	6.521	1.777	4.814
جميع القطاعات	0.045	6.384	1.085	6.800

الرقم القياسي العام لاسعار الاسهم المرجح بالقيمة السوقية للاسهم الحرة (1000=1999)

التغير	الأربعاء		الثلاثاء	الرقم القياسي العام
	بداية العام	اليوم السابق	19/04/2023	
-1.59%	0.13%	2461.7	2458.5	الرقم القياسي العام
-1.77%	-0.28%	2644.6	2652.2	القطاع المالي
-2.33%	0.16%	1700.2	1697.5	قطاع الخدمات
-0.07%	1.38%	5288.6	5216.5	قطاع الصناعة

الرقم القياسي لاسعار الاسهم المرجح بالقيمة السوقية للاسهم الحرة ASE20 (2014=1000)

التغير	0.10%	1326.6	1325.3
-1.39%			

مؤشر العائد الكلي ASETR (1074=2021)

التغير	0.33%	1486.1	1481.2
3.91%			

الرقم القياسي لاسعار الاسهم المرجح بالقيمة السوقية (1000=1991)

التغير	الأربعاء		الثلاثاء	الرقم القياسي العام
	بداية العام	اليوم السابق	19/04/2023	
-1.99%	0.25%	4636.1	4624.3	الرقم القياسي العام
-2.96%	-0.90%	6554.1	6613.8	قطاع البنوك
-3.68%	0.10%	1282.7	1281.4	قطاع التأمين
1.87%	-0.86%	868.0	875.6	قطاع الخدمات
-1.93%	2.00%	6749.3	6617.3	قطاع الصناعة

الرقم القياسي المرجح بالقيمة السوقية للأسهم الحرة حسب الأسواق (1000=2012)

التغير	الأربعاء		الثلاثاء	السوق الأول
	بداية العام	اليوم السابق	19/04/2023	
-1.88%	0.10%	1382.2	1380.8	السوق الأول
0.28%	0.10%	790.8	790.0	السوق الثاني

القيمة السوقية (دينار)

التغير	0.24%	17,638,891,562	17,596,921,431
-2.03%			