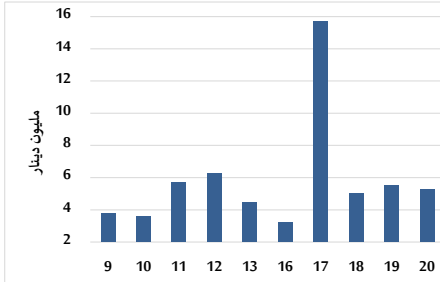


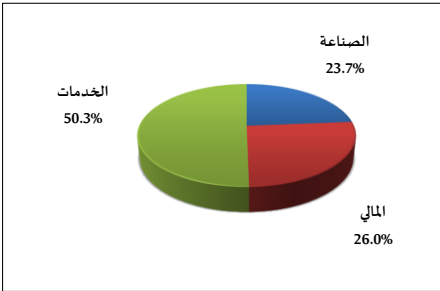
خلاصة البيانات الاحصائية لبورصة عمان

الخميس 2023/4/20

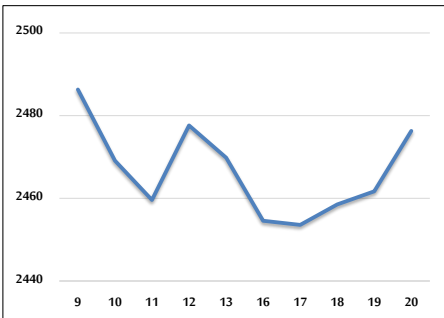
حجم التداول اليومي من 4/9 لغاية 20/4/2023



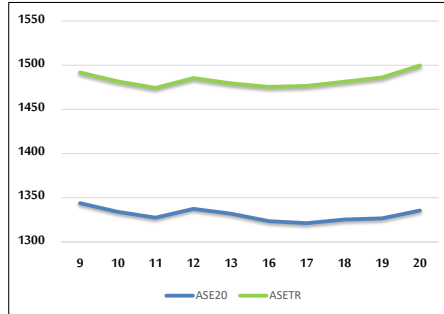
التوزيع القطاعي لحجم التداول ليوم الخميس 2023/4/20



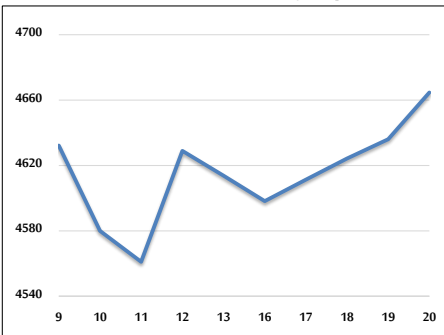
الرقم القياسي العام المرجح بالأشهر الحرة من 4/9 لغاية 2023/4/20



الرقم القياسي المرجح بالأشهر الحرة ASE20 و ASETR من 4/9 لغاية 2023/4/20



الرقم القياسي المرجح بالقيمة السوقية من 4/9 لغاية 2023/4/20



حجم التداول (دينار)

التغير (%)	التغير	2023	2022	
-5.52%	-306,120	5,244,005	5,550,125	يومي
-39.96%	-55,931,799	84,025,253	139,957,052	تراكمي (4/20-4/2)
17.32%	91,258,457	618,163,550	526,905,093	تراكمي (4/20-1/2)

عدد الأسهم المتداولة

التغير (%)	التغير	2023	2022	
-13.70%	-436,155	2,746,904	3,183,059	يومي
-19.35%	-12,091,890	50,387,257	62,479,147	تراكمي (4/20-4/2)
16.81%	56,272,747	390,957,294	334,684,547	تراكمي (4/20-1/2)

عدد العقود المنفذة

التغير (%)	التغير	2023	2022	
-23.25%	-703	2,321	3,024	يومي
-30.73%	-15,374	34,648	50,022	تراكمي (4/20-4/2)
12.23%	27,092	248,655	221,563	تراكمي (4/20-1/2)

بعض النسب المالية للبورصة (2023/4/20)

القطاع	معدل الدوران (%)	الأرباح الموزعة إلى القيمة السوقية (%)	القيمة السوقية إلى القيمة الدفترية	القيمة السوقية P/E إلى العائد
القطاع المالي	0.022	5.638	0.810	10.393
قطاع الخدمات	0.090	6.587	1.331	9.498
قطاع الصناعة	0.107	6.435	1.801	4.878
جميع القطاعات	0.045	6.345	1.091	6.842

الرقم القياسي العام لاسعار الاسهم المرجح بالقيمة السوقية للاسهم الحرة (1000=1999)

الرقم القياسي العام	التغير		الخميس	الأربعاء
	بداية العام	اليوم السابق	20/04/2023	19/04/2023
الرقم القياسي العام	-1.01%	0.59%	2476.3	2461.7
القطاع المالي	-1.47%	0.31%	2652.7	2644.6
قطاع الخدمات	-1.64%	0.71%	1712.3	1700.2
قطاع الصناعة	1.08%	1.15%	5349.4	5288.6

الرقم القياسي لاسعار الاسهم المرجح بالقيمة السوقية للاسهم الحرة ASE20 (1000=2014)

التغير	0.68%	1335.6	1326.6
-0.72%			

مؤشر العائد الكلي ASETR (1074=2021)

التغير	0.91%	1499.6	1486.1
4.86%			

الرقم القياسي لاسعار الاسهم المرجح بالقيمة السوقية (1000=1991)

الرقم القياسي العام	التغير		الخميس	الأربعاء
	بداية العام	اليوم السابق	20/04/2023	19/04/2023
الرقم القياسي العام	-1.39%	0.62%	4664.7	4636.1
قطاع البنوك	-2.96%	-0.01%	6553.7	6554.1
قطاع التأمين	-3.42%	0.27%	1286.1	1282.7
قطاع الخدمات	2.59%	0.70%	874.1	868.0
قطاع الصناعة	-0.65%	1.30%	6837.1	6749.3

الرقم القياسي المرجح بالقيمة السوقية للاسهم الحرة حسب الأسواق (1000=2012)

السوق الأول	التغير		الخميس	الأربعاء
	بداية العام	اليوم السابق	20/04/2023	19/04/2023
السوق الأول	-1.32%	0.57%	1390.0	1382.2
السوق الثاني	0.28%	0.00%	790.7	790.8

القيمة السوقية (دينار)

التغير	0.61%	17,746,623,812	17,638,891,562
-1.43%			