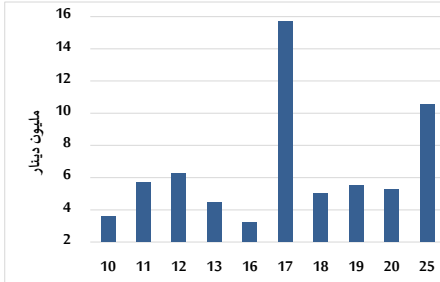


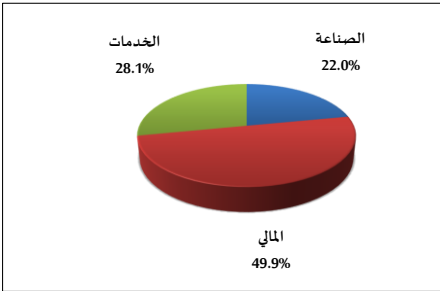
خلاصة البيانات الإحصائية لبورصة عمان

الثلاثاء 2023/4/25

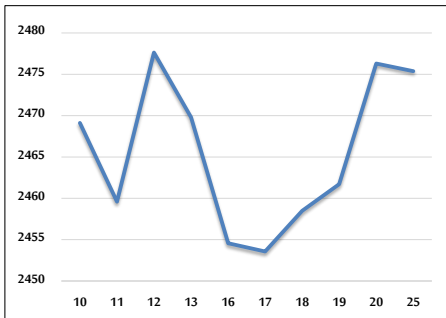
حجم التداول اليومي من 4/10 لغاية 2023/4/25



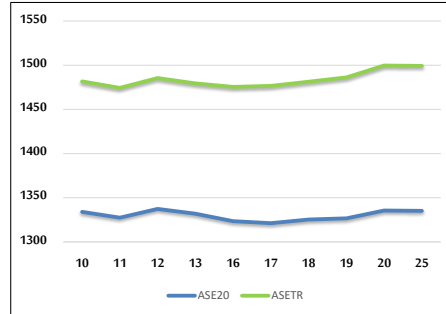
التوزيع القطاعي لحجم التداول ليوم الثلاثاء 2023/4/25



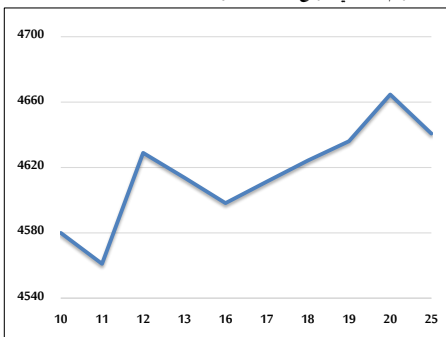
الرقم القياسي العام المرجح بالأسهم الحرة من 4/10 لغاية 2023/4/25



الرقم القياسي المرجح بالأسهم الحرة ASE20 و ASETR من 4/10 لغاية 2023/4/25



الرقم القياسي المرجح بالقيمة السوقية من 4/10 لغاية 2023/4/25



حجم التداول (دينار)

التغير (%)	التغير	2023	2022	
24.05%	2,039,990	10,522,772	8,482,782	يومي
-36.31%	-53,891,809	94,548,025	148,439,834	تراكمي (4/25-4/2)
17.43%	93,298,447	628,686,322	535,387,875	تراكمي (4/25-1/2)

عدد الأسهم المتداولة

التغير (%)	التغير	2023	2022	
47.78%	1,710,648	5,290,783	3,580,135	يومي
-15.72%	-10,381,242	55,678,040	66,059,282	تراكمي (4/25-4/2)
17.14%	57,983,395	396,248,077	338,264,682	تراكمي (4/25-1/2)

عدد العقود المنفذة

التغير (%)	التغير	2023	2022	
-7.11%	-210	2,743	2,953	يومي
-29.42%	-15,584	37,391	52,975	تراكمي (4/25-4/2)
11.97%	26,882	251,398	224,516	تراكمي (4/25-1/2)

بعض النسب المالية للبورصة (2023/4/25)

القطاع	معدل الدوران (%)	الأرباح الموزعة إلى القيمة السوقية (%)	القيمة السوقية إلى القيمة الدفترية	القيمة السوقية P/E إلى العائد
القطاع المالي	0.077	5.634	0.810	10.401
قطاع الخدمات	0.088	6.506	1.347	9.616
قطاع الصناعة	0.145	6.558	1.767	4.787
جميع القطاعات	0.087	6.377	1.086	6.807

الرقم القياسي العام لاسعار الاسهم المرجح بالقيمة السوقية للاسهم الحرة (1000=1999)

الرقم القياسي العام	التغير		الثلاثاء	الخميس
	بداية العام	اليوم السابق	25/04/2023	20/04/2023
الرقم القياسي العام	-1.05%	-0.04%	2475.4	2476.3
القطاع المالي	-1.33%	0.14%	2656.5	2652.7
قطاع الخدمات	-0.72%	0.93%	1728.3	1712.3
قطاع الصناعة	-0.89%	-1.94%	5245.4	5349.4

الرقم القياسي لاسعار الاسهم المرجح بالقيمة السوقية للاسهم الحرة ASE20 (1000=2014)

التغير	الثلاثاء	الخميس
-0.75%	1335.2	1335.6

مؤشر العائد الكلي ASETR (1074=2021)

التغير	الثلاثاء	الخميس
4.83%	1499.2	1499.6

الرقم القياسي لاسعار الاسهم المرجح بالقيمة السوقية (1000=1991)

الرقم القياسي العام	التغير		الثلاثاء	الخميس
	بداية العام	اليوم السابق	25/04/2023	20/04/2023
الرقم القياسي العام	-1.89%	-0.51%	4640.8	4664.7
قطاع البنوك	-2.86%	0.11%	6560.7	6553.7
قطاع التأمين	-3.50%	-0.08%	1285.0	1286.1
قطاع الخدمات	3.55%	0.94%	882.3	874.1
قطاع الصناعة	-2.31%	-1.67%	6722.9	6837.1

الرقم القياسي المرجح بالقيمة السوقية للأسهم الحرة حسب الأسواق (1000=2012)

السوق الأول	التغير		الثلاثاء	الخميس
	بداية العام	اليوم السابق	25/04/2023	20/04/2023
السوق الأول	-1.33%	-0.02%	1389.8	1390.0
السوق الثاني	-0.15%	-0.43%	787.3	790.7

القيمة السوقية (دينار)

التغير	الثلاثاء	الخميس
-1.90%	17,662,039,344	17,746,623,812