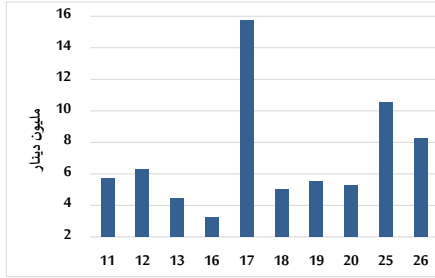


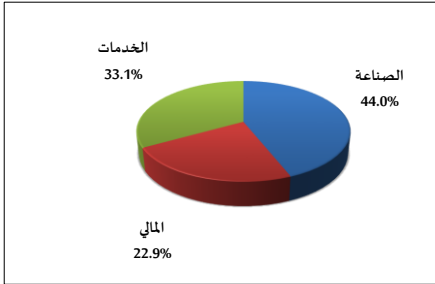
خلاصة البيانات الاحصائية لبورصة عمان

الأربعاء 2023/4/26

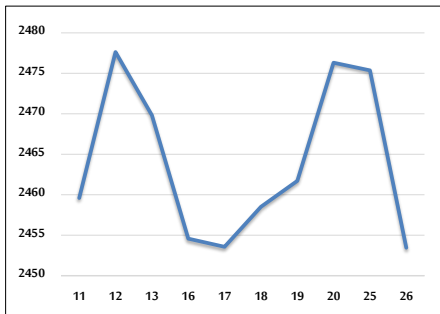
حجم التداول اليومي من 4/11 لغاية 4/26 2023



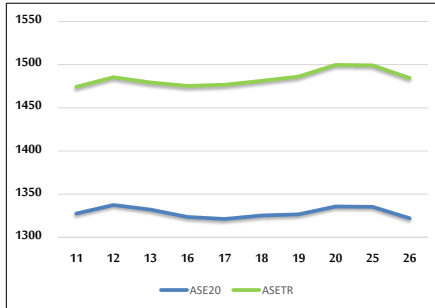
التوزيع القطاعي لحجم التداول ليوم الأربعاء 2023/4/26



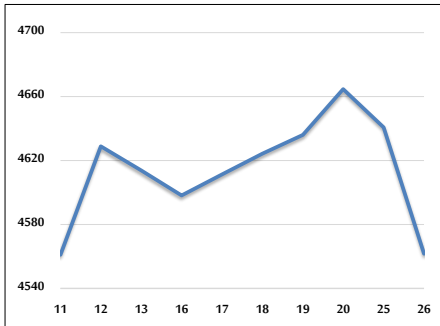
الرقم القياسي العام المرجح للأسهم الحرة من 4/11 لغاية 4/26 2023



الرقم القياسي المرجح للأسهم الحرة ASE20 و ASETR من 4/11 لغاية 4/26 2023



الرقم القياسي المرجح بالقيمة السوقية من 4/11 لغاية 4/26 2023



حجم التداول (دينار)

التغير (%)	التغير	2023	2022	
11.85%	870,886	8,220,115	7,349,229	يومي
-34.03%	-53,020,923	102,768,140	155,789,063	تراكي (4/26-4/2)
17.35%	94,169,333	636,906,437	542,737,104	تراكي (4/26-1/2)

عدد الأسهم المتداولة

التغير (%)	التغير	2023	2022	
28.36%	871,151	3,943,067	3,071,916	يومي
-13.76%	-9,510,091	59,621,107	69,131,198	تراكي (4/26-4/2)
17.24%	58,854,546	400,191,144	341,336,598	تراكي (4/26-1/2)

عدد العقود المنفذة

التغير (%)	التغير	2023	2022	
12.93%	371	3,241	2,870	يومي
-27.24%	-15,213	40,632	55,845	تراكي (4/26-4/2)
11.99%	27,253	254,639	227,386	تراكي (4/26-1/2)

بعض النسب المالية للبورصة (2023/4/26)

القطاع	القيمة السوقية P/E إلى العائد	القيمة السوقية إلى القيمة الدفترية	الأرباح الموزعة إلى القيمة السوقية (%)	معدل الدوران (%)
القطاع المالي	10.300	0.803	5.688	0.036
قطاع الخدمات	9.571	1.347	6.522	0.111
قطاع الصناعة	4.629	1.712	6.770	0.158
جميع القطاعات	6.685	1.067	6.488	0.065

الرقم القياسي العام لأسعار الاسهم المرجح بالقيمة السوقية للأسهم الحرة (1999=1000)

القطاع	التغير		الأربعاء	الثلاثاء
	اليوم السابق	بداية العام	26/04/2023	25/04/2023
الرقم القياسي العام	-0.89%	-1.92%	2453.5	2475.4
القطاع المالي	-0.94%	-2.25%	2631.6	2656.5
قطاع الخدمات	0.71%	-0.01%	1740.6	1728.3
قطاع الصناعة	-2.79%	-3.65%	5099.0	5245.4

الرقم القياسي لأسعار الاسهم المرجح بالقيمة السوقية للأسهم الحرة ASE20 (2014=1000)

التغير	الأربعاء	الثلاثاء
-1.73%	1322.0	1335.2

مؤشر العائد الكلي ASETR (2021=1074)

التغير	الأربعاء	الثلاثاء
-0.99%	1484.4	1499.2

الرقم القياسي لأسعار الاسهم المرجح بالقيمة السوقية (1991=1000)

القطاع	التغير		الأربعاء	الثلاثاء
	اليوم السابق	بداية العام	26/04/2023	25/04/2023
الرقم القياسي العام	-1.70%	-3.56%	4561.8	4640.8
قطاع البنوك	-0.94%	-3.77%	6499.2	6560.7
قطاع التأمين	0.06%	-3.44%	1285.8	1285.0
قطاع الخدمات	-1.41%	2.09%	869.9	882.3
قطاع الصناعة	-2.70%	-4.95%	6541.3	6722.9

الرقم القياسي المرجح بالقيمة السوقية للأسهم الحرة حسب الأسواق (2012=1000)

السوق	التغير		الأربعاء	الثلاثاء
	اليوم السابق	بداية العام	26/04/2023	25/04/2023
السوق الأول	-0.86%	-2.18%	1377.8	1389.8
السوق الثاني	-0.53%	-0.68%	783.1	787.3

القيمة السوقية (دينار)

التغير	الأربعاء	الثلاثاء
-1.62%	17,376,065,265	17,662,039,344