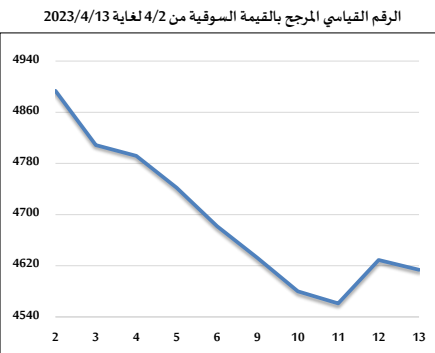
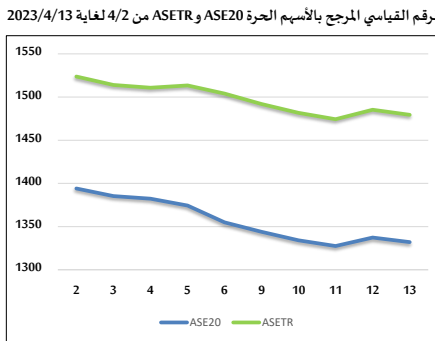
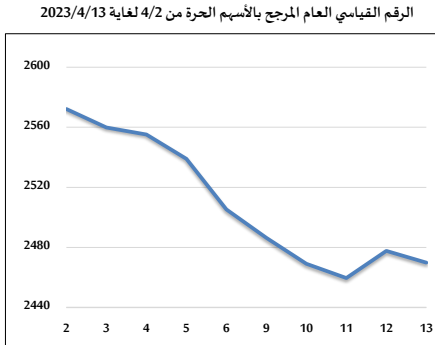
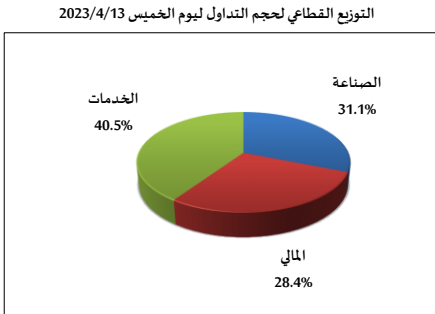
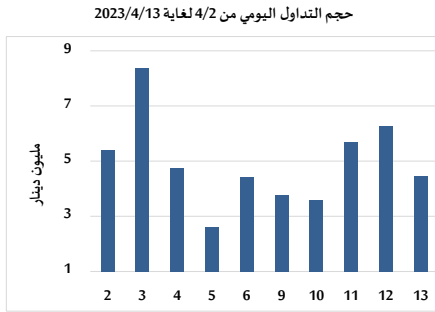


خلاصة البيانات الاحصائية لبورصة عمان

الخميس 2023/4/13



حجم التداول (دينار)

التغير (%)	التغير	2023	2022	
-64.49%	-8,096,489	4,458,525	12,555,014	يومي
-47.98%	-45,512,029	49,350,528	94,862,557	تراكمي (4/13-4/2)
21.10%	101,678,227	583,488,825	481,810,598	تراكمي (4/13-1/2)

عدد الأسهم المتداولة

التغير (%)	التغير	2023	2022	
-64.13%	-3,433,235	1,920,305	5,353,540	يومي
-16.78%	-6,347,401	31,484,938	37,832,339	تراكمي (4/13-4/2)
20.00%	62,017,236	372,054,975	310,037,739	تراكمي (4/13-1/2)

عدد العقود المنفذة

التغير (%)	التغير	2023	2022	
-52.94%	-2,358	2,096	4,454	يومي
-27.57%	-8,664	22,756	31,420	تراكمي (4/13-4/2)
16.65%	33,802	236,763	202,961	تراكمي (4/13-1/2)

بعض النسب المالية للبورصة (2023/4/13)

القطاع	القيمة السوقية P/E إلى العائد	القيمة السوقية إلى القيمة الدفترية	الأرباح الموزعة إلى القيمة السوقية (%)	معدل دوران
القطاع المالي	10.561	0.823	5.548	0.018
قطاع الخدمات	9.585	1.343	6.445	0.064
قطاع الصناعة	4.627	1.708	6.785	0.054
جميع القطاعات	6.767	1.080	6.402	0.031

الرقم القياسي العام لأسعار الأسهم المرجح بالقيمة السوقية للأسهم الحرة (1000=1999)

التغير	الخميس		الأربعاء	
	13/04/2023	12/04/2023		
بداية العام				
-1.27%	2469.8	2477.6	الرقم القياسي العام	
-0.60%	2676.2	2682.6	القطاع المالي	
-1.23%	1719.4	1729.6	قطاع الخدمات	
-3.38%	5113.5	5115.0	قطاع الصناعة	

الرقم القياسي لأسعار الأسهم المرجح بالقيمة السوقية للأسهم الحرة ASE20 (2014=1000)

التغير	الخميس	الأربعاء	
-0.99%	1332.0	1337.4	

مؤشر العائد الكلي ASETR (1074=2021)

التغير	الخميس	الأربعاء	
3.44%	1479.4	1485.3	

الرقم القياسي لأسعار الأسهم المرجح بالقيمة السوقية (1000=1991)

التغير	الخميس		الأربعاء	
	13/04/2023	12/04/2023		
بداية العام				
-2.47%	4613.7	4628.9	الرقم القياسي العام	
-1.21%	6671.7	6699.8	قطاع البنوك	
-3.62%	1283.4	1284.6	قطاع التأمين	
4.10%	887.0	888.4	قطاع الخدمات	
-5.82%	6481.5	6499.3	قطاع الصناعة	

الرقم القياسي المرجح بالقيمة السوقية للأسهم الحرة حسب الأسواق (1000=2012)

التغير	الخميس		الأربعاء	
	13/04/2023	12/04/2023		
بداية العام				
-1.47%	1387.8	1392.9	السوق الأول	
0.48%	792.3	790.4	السوق الثاني	

القيمة السوقية (دينار)

التغير	الخميس	الأربعاء	
-2.40%	17,571,141,110	17,624,116,808	